

# Trend Mansardati

## Dethleffs Trend Alkoven

Il camper mansardato ad un prezzo davvero conveniente. Ha tutto ciò che un camper può offrire ma allo stesso tempo è di una leggerezza assoluta: con solo 3,5 t i modelli A 5887 e A 6977 possono portare fino a sei persone in viaggio. Per maggiore spazio e carico utile, c'è il Trend A 7877-2. Con un peso lordo del veicolo fino a 5,4 tonnellate, offre molto spazio per le famiglie, spazio e ancora più spazio. Inoltre, grazie al doppio pavimento è ottimo anche per l'inverno e per le temperature più rigide.


## Tappezzeria



+ Tappezzeria Torcello



+ Tappezzeria La Rocca \*



+ Tappezzeria Gresso \*

## Decori in legno



+ Mobilio Rovere Virginia

\*Disponibile come optional

## Caratteristiche principali\*\*

Massa complessiva tecn. consentita 3499 / 3650 - 5000 / 5400 kg

Lunghezza complessiva ca. 651 - 860 cm

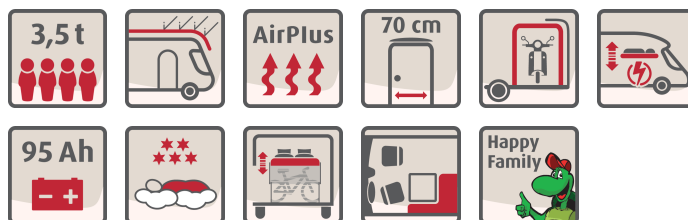
Larghezza complessiva ca. 233 cm

Altezza complessiva ca. 319 - 327 cm

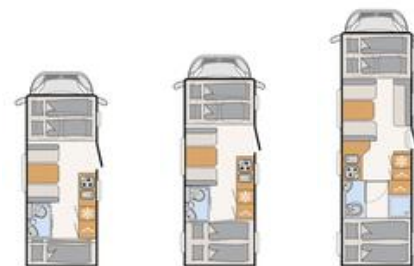
\* I valori massimi non sono in parte possibili per tutti i modelli o solo in combinazione con dotazioni optional

## I punti di forza

- + Eccellente rapporto qualità-prezzo
- + Frigorifero da 142 litri con grande scomparto freezer
- + Grande garage posteriore, adatto soprattutto alle e-bike
- + Elevate riserve di carico utile nonostante l'omologazione per 4 passeggeri a 3,5 t di massa complessiva (non per l' A 7877-2)



## Trend Mansardati



Trend Mansardati		A 5887	A 6977	A 7877-2
Prezzo (I.V.A inclusa)	€	63.690,-	65.390,-	87.690,-
Autotelaio di serie		Fiat Ducato Light high platform	Fiat Ducato Light high platform	Fiat Ducato Maxi AL-KO ribassato 3 assi
Classe di emissione		Euro 6d Final	Euro 6d Final	Euro VI-E
Lunghezza complessiva ca.	cm	651	706	860
Larghezza complessiva ca.	cm	233	233	233
Altezza complessiva ca.	cm	319	319	327
Altezza abitativa ca.	cm	198	198	209
Isolamento pavimento / pareti / tetto	mm	42 / 34 / 35	42 / 34 / 35	42 / 34 / 35
Peso rimorchiabile frenato/non frenato	kg	2000 (750)	2000 (750)	1800 (750)
Dimensioni pneumatici		215/70R 15C	215/70R 15C	225/75R 16C
Passo ca.	mm	3450	4035	4600
Bed dimension: Alcove, L x W, approx.	cm	210 x 165	210 x 165	210 x 165
Misure letto centrale (lunghezza x larghezza) ca.	cm	185 x 130	185 x 130	195 x 130
Misure letto posteriore (lung x largh) ca.	cm	210 x 85 / 200 x 80	210 x 150 - 140	210 x 150
Posti letto		6	6	6
Motorizzazione di base		120 Multijet 3	120 Multijet 3	140 Multijet 3
kw (CV)		88 (120)	88 (120)	103 (140)
Peso a vuoto ca.	kg	2700	2755	3490
Massa in ordine di marcia	kg	2920,2	2975,2	3735,2
Carico utile massimo ca.	kg	579 / 730 ○	524 / 675 ○	1265 / 1640 ○
Massa complessiva tecn. consentita	kg	3499 / 3650 ○	3499 / 3650 ○	5000 / 5400 ○
Posti omologati		6	6	6
Impianto di riscaldamento		Aria c., 6 kW Gas / Aria c., 7.8 kW Gas-Electric ○	Aria c., 6 kW Gas / Aria c., 7.8 kW Gas-Electric ○	Aria c., 6 kW Gas / Acqua c., 6 kW Gas-Electric ○
Capacità frigorifero / di cui congelatore ca.	l	142 (15)	142 (15)	142 (15) / 142 (15) ○
Capacità serbatoio acque grigie ca.	l	90	90	150
Water supply incl. boiler (reduced volume) ca.	l	107 (20)	107 (20)	160 (20)
Dimensioni apertura gavone lato sinistro	cm	65 x 120	85 x 120	105 x 135
Dimensioni apertura gavone lato destro	cm	65 x 120	100 x 120	105 x 135
Prese 12 V / 230 V / USB		1 / 3 / 0	1 / 3 / 0	1 / 7 / 0

# Dotazioni di serie

A 5887

A 6977

A 7877-2

Telaio Fiat	A 5887	A 6977	A 7877-2
Cerchi in acciaio 15" inclusi copricerchi	●	●	—
Cerchi in acciaio 16" inclusi copricerchi	—	—	●
Fiat Ducato Light telaio alto (massa a pieno carico 3.499 kg)	●	●	—
Fiat Ducato Maxi ALKO ribassato con asse posteriore a carreggiata larga 3 assi (5.000 kg massa a pieno carico)	—	—	●
Fiat Ducato Multijet 120 (2,2 l / 120 CV)	●	●	—
Fiat Ducato Multijet 140 (2,2 l / 140 CV) Heavy Duty	—	—	●
Equipaggiamento telaio Fiat	A 5887	A 6977	A 7877-2
ABS (Sistema antibloccaggio / EBD (Ripartizione elettronica della forza frenante)	●	●	●
Airbag lato guida e passeggero	●	●	●
Antenna radio DAB+ integrata nello specchietto esterno destro	●	●	●
Asse posteriore più largo	●	●	●
Assistente alle folate di vento laterale	●	●	●
Assistenza automatica alla frenata dopo una collisione	●	●	●
Cambio manuale a 6 marce	●	●	●
Climatizzatore manuale per la cabina di guida	●	●	●
Colore esterno della cabina bianco	●	●	●
Cruise control	●	●	●
ESP incluso ASR, Traction Plus, Hill Holder e Hill Descent Control	●	●	●
Fix&Go Kit	●	●	●
Immobilizzatore	●	●	●
Luci diurne integrate nei fari	●	●	●
Oscuranti per la cabina di guida T	●	●	●
Pacchetto di sicurezza II: Poggiatesta e cinture addominali per la panchina con direzione opposta alla guida	●	●	●
Paraspruzzi sull'asse posteriore	●	●	●
Paraurti verniciato di bianco	●	●	●
Porta bicchieri integrato nel centro del cruscotto	●	●	●
Riconoscimento del sedile conducente e passeggero	●	●	●
Sedili del conducente e del passeggero girevoli Captain Chair	●	●	●
Sedili del conducente e del passeggero regolabili in altezza e inclinazione inclusi doppi braccioli (Fiat)	●	●	●
Serbatoio diesel da 75 l incluso serbatoio AdBlue da 19 l	●	●	●
Sistema di controllo della stabilità per rimorchi	●	●	●
Specchietti esterni manovrabili e riscaldati elettricamente inclusa freccia e specchietto grandangolare	●	●	●
Trazione anteriore	●	●	●
Equipaggiamento esterno	A 5887	A 6977	A 7877-2
Accesso alla zona giorno con comodo e ampio gradino elettrico	●	●	●
Accesso alla zona giorno con comodo preingresso	—	—	●
Doppio pavimento caricabile per l'intera larghezza del veicolo	—	—	●
Finestra apribile per la mansarda lato destro	●	●	●
Garage posteriore con sportello lato destro, telaio posteriore ribassato (portata 150 kg), riscaldato, inclusi binari di ancoraggio, illuminazione e una presa da 230V.	●	●	●
Isolamento EPS	●	●	●
Oblò 40 x 40 cm con oscurante e zanzariera sopra la dinette	●	●	●
Oblò panoramico 70x50 cm nella zona giorno	●	●	●
Paraurti posteriore con terza luce di stop integrata	●	●	●
Pareti laterali e parete posteriore in lamiera liscia di alluminio	●	●	●
Porta cellula larga 70 cm	●	●	●
Porta gavone lato sinistro	●	●	●
Tecnologia della cellula Lifetime: Affidabilità comprovata costruzione del pavimento e della cellula con un eccellente isolamento	●	●	●
Tetto in VTR	●	●	●
Zanzariera per la porta d'ingresso della cellula	●	●	●
Design esterno	A 5887	A 6977	A 7877-2
Colore esterno della cellula bianco	●	●	●

# Dotazioni di serie

A 5887

A 6977

A 7877-2

	A 5887	A 6977	A 7877-2
<b>Design interno</b>			
Mobilio Rovere Virginia	●	●	●
Tappezzeria Torcello	●	●	●
<b>Arredamento tessile</b>			
Letti fissi con reti a doghe di legno ergonomiche e materassi premium a 7 zone di 150 mm di spessore in materiale termoregolatore	●	●	●
<b>Varianti dell'arredamento</b>			
Antine con chiusura Soft-Close	●	●	●
Armadio con pratici cesti per la biancheria nella parte superiore	●	●	●
Grande dinette con tavolo allungabile incluse 2 cinture di sicurezza a 3 punti	●	●	●
Letti a castello con carico massimo di 100 kg	●	—	—
Letti per i bambini in mansarda dotati di scaletta e protezione anticaduta	●	●	●
Letto matrimoniale trasversale alto	—	●	●
Pavimento della cellula senza gradini	●	●	●
Sistema di aerazione AirPlus per la circolazione dell'aria dietro i pensili in modo da impedire la formazione di condensa	●	●	●
Trasformazione della dinette in letto trasversale	●	●	●
<b>Cucina</b>			
Cestino dei rifiuti	●	●	●
Cucina Gourmet con piano cottura a 3 fuochi, cassetti con chiusura soft-close e generoso piano di lavoro	●	●	●
Frigorifero alto con scomparto congelatore separato e selezione automatica dell'energia (AES) (142 l)	●	●	●
Sistema a binario MultiFlex	—	—	●
<b>Bagno</b>			
Allestimento con armadietti, ripiani, ganci, grandi specchi e doccia regolabile in altezza	●	●	●
Box doccia in colore nero e accessori da bagno (bicchiere per lo spazzolino, portasapone)	—	—	●
Pedana doccia in legno	●	●	●
Toilette orientabile per uno sfruttamento ottimale dello spazio	●	●	—
<b>Sistemi multimediali</b>			
Interruttore per la predisposizione dell'impianto SAT	●	●	●
Predisposizione impianto antenna satellitare	●	●	●
Predisposizione impianto radio con pacchetto Sound per la cabina	●	●	●
Predisposizione per la retrocamera posteriore	●	●	●
Supporto schermo piatto	●	●	●
<b>Impianto di riscaldamento</b>			
Riscaldamento ad aria calda 6kw con boiler per l'acqua calda	●	●	●
<b>Installazioni elettriche</b>			
Centralina	●	●	●
Cornice decorativa con spot sopra la porta	●	●	●
EBL con protezione per la sovratensioni e interruttore separato	●	●	●
Illuminazione ambientale indiretta sopra i pensili	●	●	●
Illuminazione interna completamente a LED	●	●	●
Impianto elettrico con commutazione automatica per batteria cabina, batteria servizi e frigorifero	●	●	●
Luce veranda da 12 V	●	●	●
Predisposizione per impianto solare	●	●	●
Seconda batteria da 95 Ah	●	●	●
<b>Approvvigionamento idrico</b>			
Pompa dell'acqua a immersione	●	●	●
Serbatoio delle acque chiare e serbatoio delle acque grigie inseriti nel doppio pavimento	—	—	●
Serbatoio delle acque chiare posizionato in area isolata e riscaldata	●	●	—
<b>Approvvigionamento gas</b>			
Sensore di collisione per l'impianto a gas	●	●	●
Vano per due bombole del gas da 11 kg	●	●	●

# PACCHETTI TREND MANSARDATI

Pacchetto	Pacchetto Assistenza - Fiat (12109)	Pacchetto Assistenza Advance Fiat (12110)
Assistente di mantenimento della corsia	x	x
Fari ad accensione automatica	x	x
Assistente per gli abbaglianti	x	x
Assistenza alla frenata d'emergenza con rilevamento di pedoni e ciclisti	x	x
Sensori pioggia	x	x
Riconoscimento segnaletica stradale	x	x
Cruise Control adattivo		x
Riconoscimento soglia di attenzione		x
Sistema di adattamento intelligente della velocità		x
Prezzo speciale €	970,-	1.690,-

Pacchetto	Pacchetto comfort invernale con riscaldamento ad aria calda (8251)
Isolamento XPS (polistirene estruso)	x
Tubi sottoscocca isolati	x
Serbatoio delle acque grigie e tubi riscaldati elettricamente	x
Serbatoio delle acque grigie isolato	x
Interruttore per la pompa dell'acqua	x
Riscaldamento ad aria calda 6kW con elemento di riscaldamento elettrico 1,8k e boiler per acqua calda con elemento di controllo digitale	x
Prezzo del pacchetto €	3.070,-
Prezzo speciale €	2.550,-
Risparmio €	520,-

Pacchetto Chassis Fiat T/A (12117)	Prezzo €
Freno di stazionamento elettrico	370,-
Moniceiver DAB+ da 7" con Apple CarPlay e Android Auto senza fili e telecomando al volante	1.045,-
Cruscotto con ghiera cromate	110,-
Climatizzatore automatico per la cabina di guida	450,-
Volante e pomello cambio rivestiti in pelle	205,-
Luci diurne a LED	335,-
Keyless Entry & Go	490,-
Prezzo del pacchetto	3.005,-
Prezzo speciale	2.580,-
Risparmio	425,-

Pacchetto Chassis Fiat T/A (3 assi) (12117)	Prezzo €
Moniceiver DAB+ da 7" con Apple CarPlay e Android Auto senza fili e telecomando al volante	1.045,-
Cruscotto con ghiera cromate	110,-
Climatizzatore automatico per la cabina di guida	450,-
Volante e pomello cambio rivestiti in pelle	205,-
Luci diurne a LED	335,-
Keyless Entry & Go	490,-
Prezzo del pacchetto	2.635,-
Prezzo speciale	2.280,-
Risparmio	355,-

Pacchetto Chassis Advance (12119)	Prezzo €
Naviceiver DAB + da 10" con Apple CarPlay e Android Auto senza fili, navigatore per camper e telecomando al volante	985,-
Tachimetro digitale	555,-
Caricatore di telefono wireless	245,-
Prezzo del pacchetto	1.785,-
Prezzo speciale	1.520,-
Risparmio	265,-

# Optional Extras

	Incluso nel pacchetto	Prezzo I.V.A. inclusa	Peso	Code	A 5887	A 6977	A 7877-2
<b>Telaio Fiat</b>							
Aumento del peso a 3.650 kg	—	295,-	0	10769	○	○	—
Aumento del peso a 5.400 kg <sup>12)</sup>	—	890,-	25	7497	—	—	○
Cerchi Dethleffs in lega 16"	—	1.320,-	0	8045	○	○	—
Cerchi Dethleffs in lega 16" per 3 assi	—	1.690,-	0	8045	—	—	○
Cerchi Fiat in lega 16"	—	675,-	0	8922	○	○	—
Fiat Ducato Maxi telaio alto (massa a pieno carico 4.250 kg)	—	1.845,-	40	7407	○	○	—
Fiat Ducato Multijet 140 (2,2 l / 140 CV)	—	800,-	0	10775	○	○	—
Fiat Ducato Multijet 160 (2,2 l / 160 CV)	—	3.330,-	0	10774	○	○	—
Fiat Ducato Multijet 160 (2,2 l / 160 CV) Heavy Duty	—	2.530,-	0	10774	—	—	○
Fiat Ducato Multijet 180 (2,2 l / 180 CV)	—	5.125,-	0	8554	○	○	—
Fiat Ducato Multijet 180 (2,2 l / 180 CV) Heavy Duty	—	4.325,-	0	8554	—	—	○
<b>Equipaggiamento telaio Fiat</b>							
Cambio automatico a 9 marce <sup>1)</sup>	—	3.780,-	18	10736	○	○	○
Gancio di traino (osservare il peso rimorchiabile frenato del rimorchio)	—	1.795,-	35	273	○	○	○
Piedini di stazionamento (due pezzi) per montaggio posteriore	—	325,-	6	390	○	○	○
<b>Equipaggiamento esterno</b>							
Doppio pavimento nel garage posteriore	—	255,-	5	1890	○	○	○
Finestre incassate con doppio vetro fornite di oscurante e zanzariera	—	695,-	5	415	—	—	○
Portabiciclette abbassabile (3 guide)	—	770,-	10	7482	—	○	○
Portabiciclette per 3 biciclette (montaggio posteriore)	—	390,-	9	938	○	○	○
Tendalino Omnistor 4,0 m (manuale)	—	1.035,-	33	859	○	—	—
Tendalino Omnistor 4,5 m (manuale)	—	1.220,-	50	930	—	○	—
Tendalino Omnistor 6,0 m (manuale)	—	1.730,-	61	560	—	—	○
<b>Design interno</b>							
Tappezzeria Gresso	—		0	9538	○	○	○
Tappezzeria La Rocca	—		0	9917	○	○	○
<b>Arredamento tessile</b>							
Moquette sagomata	—	665,-	8	851	○	○	○
<b>Varianti dell'arredamento</b>							
Dinette circolare (tavolo libero e cuscini per seduta e schienali tutto intorno)	—	615,-	5	1870	—	—	○
Isofix - Predisposizione sedile bimbo per il 3° e 4° sedile nel senso di marcia	—	285,-	5	8125	○	○	○
Letto mansarda ribaltabile	—	745,-	2	281	○	○	○
<b>Cucina</b>							
Cappa aspirante con aria di scarico e tappo per le correnti d'aria	—	510,-	2	344	○	○	○
Frigorifero grande (142 l) con forno e grill integrato	—	565,-	20	290	—	—	○
<b>Bagno</b>							
Finestra supplementare in bagno	—	235,-	5	372	○	○	○
<b>Sistemi multimediali</b>							
Impianto automatico satellitare HD SAT 65 Twin (TeleSat) <sup>4)</sup>	—	3.155,-	10	11258	○	○	○
Retrocamera (doppia ottica)	—	870,-	2	1641	○	○	○
Retrocamera (singola)	—	460,-	2	1642	○	○	○
Schermo piatto 22" HD (incl. lettore DVD, HDMI, ricevitore satellitare DVB-S2 e ricevitore terrestre DVB-T2) <sup>2) 3)</sup>	—	830,-	3	11506	○	○	○
Seconda retrocamera nel paraurti posteriore	—	295,-	1	11541	○	○	○
<b>Impianto di riscaldamento</b>							
Controllo del riscaldamento dell'acqua calda con applicazione per smartphone <sup>11)</sup>	—	760,-	0	7512	—	—	○
Controllo tramite applicazione per il riscaldamento ad aria calda <sup>5)</sup>	—	540,-	2	9659	○	○	○
Letto mansarda riscaldato elettricamente	—	830,-	3	1740	○	○	○
Pannello di comando digitale per riscaldamento a termoventilazione	—	130,-	1	6622	○	○	○
Riscaldamento a pavimento elettrico (parziale) <sup>6)</sup>	—	695,-	9	763	○	○	—
Riscaldamento ad acqua calda con valvola di scarico automatica, valvola di chiusura per la camera da letto e elemento di controllo digitale	—	2.765,-	40	761	—	—	○

# Optional Extras

	Incluso nel pacchetto	Prezzo I.V.A. inclusa	Peso	Code	A 5887	A 6977	A 7877-2
Scambiatore termico per il riscaldamento ad acqua calda <sup>11)</sup>	—	745,-	7	565	—	—	○
Tappeto ad acqua calda per la cabina di guida <sup>11)</sup>	—	595,-	10	6709	—	—	○
<b>Impianto di climatizzazione</b>							
Climatizzatore a tetto	—	2.470,-	36	11670	○	○	○
<b>Installazioni elettriche</b>							
Impianto solare 100 W	—	1.955,-	15	922	—	○	○
Seconda batteria per la cellula da 95 Ah <sup>7)</sup>	—	350,-	27	830	○	○	○
<b>Approvvigionamento idrico</b>							
Interruttore per la pompa dell'acqua	WI-KO	100,-	1	397	○	○	○
Serbatoio delle acque grigie isolato	WI-KO	175,-	3	665	○	○	—
<b>Approvvigionamento gas</b>							
Impianto di commutazione Duo Control CS incluso sensore di collisione e EisEx	—	500,-	3	1577	○	○	○
Presa del gas esterna da 30 mbar	—	215,-	1	878	○	○	○
<b>Sicurezza</b>							
Cassaforte	—	205,-	13	323	○	○	○
Estintore da 2 kg	—	155,-	4	1878	○	○	○
Segnalatore di fumo	—	110,-	1	1891	○	○	○
<b>Pacchetti</b>							
Pacchetto Assistenza - Fiat <sup>12)</sup>	—	970,-	0.5	12109	○	○	○
Pacchetto Assistenza Advance Fiat <sup>12)</sup>	—	1.690,-	0.5	12110	○	○	○
Pacchetto Chassis Advance <sup>10)</sup>	—	1.520,-	1.2	12119	○	○	○
Pacchetto Chassis Fiat T/A	—	2.580,-	-7	12117	○	○	—
Pacchetto Chassis Fiat T/A (3 assi)	—	2.280,-	2.4	12117	—	—	○
Pacchetto comfort invernale con riscaldamento ad aria calda	—	2.550,-	25	8251	○	○	—
<b>Altro</b>							
Documenti per l'immatricolazione	—	230,-	0	-	◆	◆	◆
<b>Accessori - Highlights (possono essere ordinati direttamente tramite il reparto accessori originali Dethleffs)</b>							
Guida multifunzionale installabile a posteriori	—		0	3269437	○	○	○
Kit di tubi per le acque reflue (2m)	—		0	3220982	○	○	○
Kit di tubi per le acque reflue (4m)	—		0	3196483	○	○	○
Portabici - Bike Carrier	—		0	3236639	○	○	○
Tappeto per la cabina di guida	—		0	2859539	○	○	○

○ Accessori — Non possibile ● Serie ◆ Obbligatorio

WI-KO Winter Comfort Package