


Esprit Motorhome


Dethleffs Esprit Integriert

L'Esprit combina design moderno in stile nordico con eccellente comfort di classe superiore. Il suo doppio pavimento riscaldato con un impianto idrico resistente al gelo lo rende adatta a tutte le stagioni. I 26 cm di altezza offrono tanto spazio di archiviazione aggiuntivo utilizzabile.

Tappezzeria



+ Tappezzeria Kari



+ Tappezzeria in vera pelle Rubino *



+ Tappezzeria in vera pelle Individuale *



+ Tappezzeria Nubia *

Decor in legno



+ Mobilio Noce Nagano

*Disponibile come optional

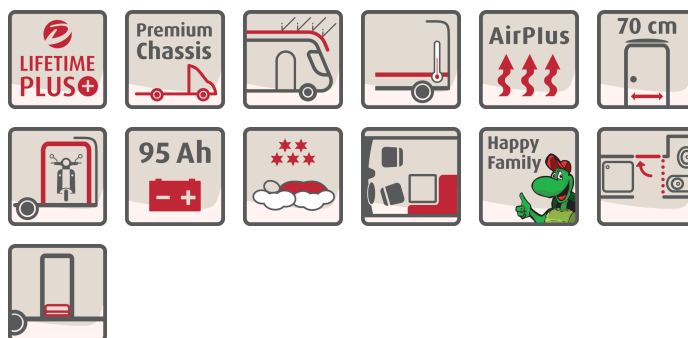
Caratteristiche principali*

Massa complessiva tecn. consentita	4250 / 4500 kg
Lunghezza complessiva ca.	781 cm
Larghezza complessiva ca.	233 cm
Altezza complessiva ca.	298 cm

* I valori massimi non sono in parte possibili per tutti i modelli o solo in combinazione con dotazioni optional

I punti di forza

- + Resistente all'inverno: pavimento rialzato riscaldato installazione antigelo per l'acqua
- + Caratteristiche di guida ideali: telaio basso Premium con 145 mm di abbassamento e fino a 4,5 t peso totale ammesso
- + Grande e comodo letto basculante (200x150 cm), azionato elettricamente
- + Grande garage posteriore con porte su entrambi i lati, 250 kg di carico di superficie, pavimento antiscivolo GFK, rivestimento in veltro, guide di ancoraggio, illuminazione e azionamento con una sola mano
- + Cucina gourmet: piano cottura a 3 fuochi, cassetti generosi con chiusura soft-close, tagliere, cestino dei rifiuti e chiusura centralizzata



Esprit Motorhome



Esprit Motorhome		I 7150-2 DBM	I 7150-2 DBL	I 7150-2 EB	I 7150-2 EBL
Prezzo (I.V.A inclusa)	€	113.590,-	115.590,-	113.590,-	115.590,-
Autotelaio di serie		Fiat Ducato Maxi AL-KO ribassato	Fiat Ducato Maxi AL-KO ribassato	Fiat Ducato Maxi AL-KO ribassato	Fiat Ducato Maxi AL-KO ribassato
Classe di emissione		Euro 6d Final	Euro 6d Final	Euro 6d Final	Euro 6d Final
Lunghezza complessiva ca.	cm	781	781	781	781
Larghezza complessiva ca.	cm	233	233	233	233
Altezza complessiva ca.	cm	298	298	298	298
Altezza abitativa ca.	cm	205	205	205	205
Isolamento pavimento / pareti / tetto	mm	43 / 34 / 35	43 / 34 / 35	43 / 34 / 35	43 / 34 / 35
Peso rimorchiabile frenato/non frenato	kg	1750 (750)	1750 (750)	1750 (750)	1750 (750)
Dimensioni pneumatici		225/75R 16C	225/75R 16C	225/75R 16C	225/75R 16C
Passo ca.	mm	4500	4500	4500	4500
Misure letto anteriore (lunghezza x larghezza) ca.	cm	200 x 150	200 x 150	200 x 150	200 x 150
Misure letto centrale (lunghezza x larghezza) ca.	cm	206 x 123 - 88 ○	-	206 x 123 - 88 ○	-
Misure letto posteriore (lungh x largh) ca.	cm	200 x 160	200 x 160	215 x 80 / 220 x 80 / 210 x 200 - 193	215 x 80 / 220 x 80 / 210 x 200 - 193
Posti letto		4 / 5 ○	4	4 / 5 ○	4
Motorizzazione di base		140 Multijet 3	140 Multijet 3	140 Multijet 3	140 Multijet 3
kw (CV)		103 (140)	103 (140)	103 (140)	103 (140)
Peso a vuoto ca.	kg	3240	3240	3240	3240
Massa in ordine di marcia	kg	3525	3520	3520	3520
Carico utile massimo ca.	kg	725 / 975 ○	730 / 980 ○	730 / 980 ○	730 / 980 ○
Massa complessiva tecn. consentita	kg	4250 / 4500 ○	4250 / 4500 ○	4250 / 4500 ○	4250 / 4500 ○
Posti omologati		4 - 5 ○	4	4 - 5 ○	4
Impianto di riscaldamento		Aria c., 7.8 kW Gas-Electric / Acqua c., 6 kW Gas-Electric ○	Aria c., 7.8 kW Gas-Electric / Acqua c., 6 kW Gas-Electric ○	Aria c., 7.8 kW Gas-Electric / Acqua c., 6 kW Gas-Electric ○	Aria c., 7.8 kW Gas-Electric / Acqua c., 6 kW Gas-Electric ○
Capacità frigorifero / di cui congelatore ca.	l	141 (23) / 177 (35) ○	141 (23) / 177 (35) ○	141 (23) / 177 (35) ○	141 (23) / 177 (35) ○
Capacità serbatoio acque grigie ca.	l	156	156	156	156
Water supply incl. boiler (reduced volume) ca.	l	166 (20)	166 (20)	166 (20)	166 (20)
Dimensioni apertura gavone lato sinistro	cm	100 x 105	100 x 105	100 x 80 / 100 x 110 ○	100 x 80 / 100 x 110 ○
Dimensioni apertura gavone lato destro	cm	100 x 105	100 x 105	100 x 80 / 100 x 110 ○	100 x 80 / 100 x 110 ○
Prese 12 V / 230 V / USB		1 / 7 / 2	1 / 7 / 2	1 / 7 / 2	1 / 7 / 2

Dotazioni di serie

	I 7150-2 DBM	I 7150-2 DBL	I 7150-2 EB	I 7150-2 EBL
Telaio Fiat				
Cerchi in acciaio 16" inclusi copricerchi	●	●	●	●
Fiat Ducato Maxi ALKO ribassato con asse posteriore a carreggiata larga (4.250 kg massa a pieno carico)	●	●	●	●
Fiat Ducato Multijet 140 (2,2 l / 140 CV)	●	●	●	●
Equipaggiamento telaio Fiat				
ABS (Sistema antibloccaggio / EBD (Ripartizione elettronica della forza frenante)	●	●	●	●
Airbag lato guida e passeggero	●	●	●	●
Assistente alle folate di vento laterale	●	●	●	●
Assistenza automatica alla frenata dopo una collisione	●	●	●	●
Cambio manuale a 6 marce	●	●	●	●
Climatizzatore manuale per la cabina di guida	●	●	●	●
Cruise control	●	●	●	●
ESP incluso ASR, Traction Plus, Hill Holder e Hill Descent Control	●	●	●	●
Fix&Go Kit	●	●	●	●
Griglia radiatore anteriore protetta ulteriormente da una grata	●	●	●	●
Immobilizzatore	●	●	●	●
Oscurante elettrico per parabrezza	●	●	●	●
Paraspruzzi sull'asse posteriore	●	●	●	●
Piedini di stazionamento (due pezzi) per montaggio posteriore	●	●	●	●
Porta bicchieri integrato nel centro del cruscotto	●	●	●	●
Riconoscimento del sedile conducente e passeggero	●	●	●	●
Sedili cabina guida girevoli, regolabili in altezza e inclinazione con poggiatesta integrati e due braccioli imbottiti	●	●	●	●
Serbatoio diesel da 90 l incluso serbatoio AdBlue da 19 l	●	●	●	●
Sistema di controllo della stabilità per rimorchi	●	●	●	●
Specchietti esterni con vibrazioni ridotte, riscaldati e manovrabili elettricamente con il look dei retrovisori dei bus (in due parti)	●	●	●	●
Trazione anteriore	●	●	●	●
Equipaggiamento esterno				
Accesso alla zona giorno con comodo e ampio gradino elettrico	●	●	●	●
Accesso alla zona giorno con comodo preingresso	●	●	●	●
Chiusura centralizzata per la cabina di guida, la porta della cellula e le porte del garage	●	●	●	●
Doppio pavimento caricabile per l'intera larghezza del veicolo	●	●	●	●
Finestra della zona notte a destra e a sinistra	●	●	●	●
Finestre incassate con doppio vetro fornite di oscurante e zanzariera	●	●	●	●
Garage posteriore con due sportelli laterali, telaio posteriore ribassato (portata 250 kg), riscaldato, inclusi binari di ancoraggio, illuminato a LED su tutta la larghezza del veicolo	●	●	●	●
Oblò 40 x 40 cm con oscurante e zanzariera sopra la dinette	●	●	●	●
Oblò panoramico 75x105 cm inclusa cornice illuminata nella zona giorno	●	●	●	●
Oblò panoramico 40x40 cm incluso oscurante e zanzariera sul letto basculante	●	●	●	●
Paraurti posteriore con fari integrati, bande luminose a LED e terza luce di stop con parete posteriore rientrata	●	●	●	●
Pareti laterali e parete posteriore in lamiera liscia di alluminio	●	●	●	●
Porta cellula (70 cm) con finestra e oscurante	●	●	●	●
Porta d'accesso alla cabina di guida lato sinistro	●	●	●	●
Tecnologia della cellula Lifetime Plus: costruzione a prova di infiltrazioni priva di inserti in legno - con sottopavimento e tetto rivestiti in vetroresina	●	●	●	●
Tetto in VTR	●	●	●	●
Zanzariera per la porta d'ingresso della cellula	●	●	●	●
Design esterno				
Colore esterno della cellula bianco	●	●	●	●
Design interno				
Mobilio Noce Nagano	●	●	●	●
Tappezzeria Kari	●	●	●	●
Arredamento tessile				
Letti fissi con reti a doghe di legno ergonomiche e materassi premium a 7 zone di 150 mm di spessore in materiale termoregolatore	●	●	●	●

Dotazioni di serie

	I 7150-2 DBM	I 7150-2 DBL	I 7150-2 EB	I 7150-2 EBL
Varianti dell'arredamento				
Antine con chiusura Soft-Close	●	●	●	●
Armadi a sinistra e a destra vicino al letto nautico	●	●	●	●
Comoda dinette ad L incluse 2 cinture di sicurezza a 3 punti e tavolo libero monogamba	●	—	●	—
Comoda e spaziosa dinette Face-to-Face con tavolo libero monogamba	—	●	—	●
Letti singoli bassi per un facile accesso e molto spazio per la testa	—	—	●	●
Letto basculante elettrico	●	●	●	●
Letto matrimoniale rialzato	●	●	—	—
Pavimento della cellula senza gradini	●	●	●	●
Pensili continui nella zona posteriore	—	—	●	●
Porta scorrevole in legno per separare la zona notte dalla zona giorno	●	●	●	●
Scarpiera nella zona d'ingresso	●	●	●	●
Sistema di aerazione AirPlus per la circolazione dell'aria dietro i pensili in modo da impedire la formazione di condensa	●	●	●	●
Trasformazione da letti singoli a letto matrimoniale	—	—	●	●
Cucina				
Cappa aspirante con aria di scarico e tappo per le correnti d'aria	●	●	●	●
Copertura invernale per le griglie del frigorifero	●	●	●	●
Cucina Gourmet con piano cottura a 3 fuochi, grandi cassetti con chiusura soft-close, tagliere, cassetto estraibile con cestelli, pattumiera e chiusura centralizzata dei cassetti	●	●	●	●
Frigorifero alto con scomparto congelatore separato e selezione automatica dell'energia (AES) (141 l)	●	●	●	●
Bagno				
Allestimento con armadietti, ripiani, ganci, grandi specchi e doccia regolabile in altezza	●	●	●	●
Ampio bagno con doccia separata e toilette	●	●	●	●
Box doccia in colore nero e accessori da bagno (bicchiere per lo spazzolino, portasapone)	●	●	●	●
Finestra supplementare in bagno	●	●	●	●
Pedana doccia in legno	●	●	●	●
Sistemi multimediali				
Antenna radio DAB+ montata sul tetto	●	●	●	●
Interruttore per la predisposizione dell'impianto SAT	●	●	●	●
Predisposizione impianto antenna satellitare	●	●	●	●
Predisposizione impianto radio con pacchetto Sound per la cabina	●	●	●	●
Predisposizione per la retrocamera posteriore	●	●	●	●
Predisposizione per schermo piatto supplementare	●	—	—	—
Supporto schermo piatto	●	●	●	●
Impianto di riscaldamento				
Riscaldamento ad aria calda 6kW con elemento di riscaldamento elettrico 1,8k e boiler per acqua calda con elemento di controllo digitale	●	●	●	●
Riscaldamento installato nella zona della dinette per una migliore distribuzione del calore nella zona giorno	●	●	●	●
Installazioni elettriche				
Centralina Luxus	●	●	●	●
Cornice con illuminazione indiretta	●	●	●	●
Cornice decorativa con spot sopra la porta	●	●	●	●
EBL con protezione per la sovratensioni e interruttore separato	●	●	●	●
Illuminazione ambientale indiretta a parete dimmerabile	●	●	●	●
Illuminazione ambientale indiretta sopra i pensili	●	●	●	●
Illuminazione indiretta del pavimento in tutto il veicolo	●	●	●	●
Illuminazione indiretta nel bagno con box doccia illuminato	●	●	●	●
Illuminazione interna completamente a LED	●	●	●	●
Impianto elettrico con commutazione automatica per batteria cabina, batteria servizi e frigorifero	●	●	●	●
Luce veranda da 12 V	●	●	●	●
Maniglia d'ingresso illuminata	●	●	●	●
Parete posteriore della cucina illuminata	●	●	●	●
Predisposizione per impianto solare	●	●	●	●
Seconda batteria da 95 Ah	●	●	●	●

Dotazioni di serie

I 7150+2 DBM
I 7150+2 DBL
I 7150+2 EB
I 7150+2 EBL

Approvvigionamento idrico

Interruttore per la pompa dell'acqua

● ● ● ●

Pompa dell'acqua a pressione

● ● ● ●

Approvvigionamento gas

Impianto di commutazione Duo Control CS incluso sensore di collisione e EisEx

● ● ● ●

Vano bombole facilmente estraibile per una rapida sostituzione delle bombole del gas (2 x 11 kg)

● ● ● ●

PACCHETTI ESPRIT MOTORHOME

Pacchetto	Pacchetto GT Advance "Grey" Esprit (F,E,P,I,GB,IRL,NZ,NL,B) (12195)	Pacchetto GT Advance "White" Esprit (F,E,P,I,GB,IRL,NZ,NL,B) (12193)
Retrocamera posteriore a lente singola integrata	x	x
Cruscotto con ghiera cromate	x	x
Freno di stazionamento elettrico	x	x
Naviceiver DAB + da 10" con Apple CarPlay e Android Auto senza fili, navigatore per camper e telecomando al volante	x	x
Tachimetro digitale	x	x
Caricatore di telefono wireless	x	x
Climatizzatore automatico per la cabina di guida	x	x
Volante e pomello cambio rivestiti in pelle	x	x
Cerchi Fiat in lega 16" (Maxi, 1LR)	x	x
Luci anabbagliante a LED (integrata)	x	x
Sedili pilota ad aria compressa della SKA	x	x
Alette parasole laterali	x	x
Oblò panoramico 75x105 cm nella zona notte	x	x
Allargamento della parete posteriore della cucina (pacchetto GT)	x	x
Design esterno GT Advance Grey Esprit	x	
Moniceiver DAB+ da 7" con Apple CarPlay e Android Auto senza fili e telecomando al volante	x	x
Design esterno GT Advance White Esprit		x
Prezzo del pacchetto €	11.110,-	11.110,-
Prezzo speciale €	7.160,-	7.020,-
Risparmio €	3.950,-	4.090,-

Pacchetto	Pacchetto Lithium 1 (7488)	Pacchetto Lithium 2 (7489)
Victron PowerAssist e PowerControl	x	x
Modulo ad alta corrente	x	x
Elettroblocco EBL 111	x	x
Pannello di controllo Victron sopra la porta della cellula	x	x
Victron Energy MultiPlus combinazione caricabatterie/inverter 1600W/70A	x	
Batteria al litio da 153 Ah	x	
Batteria al litio da 307 Ah		x
Victron Energy MultiPlus combinazione caricabatterie/inverter 3000W/120A		x
Prezzo speciale €	4.340,-	7.600,-

Pacchetto Chassis Fiat I (3 assi) (12125)	Prezzo €
Moniceiver DAB+ da 7" con Apple CarPlay e Android Auto senza fili e telecomando al volante	1.045,-
Cruscotto con ghiera cromate	110,-
Climatizzatore automatico per la cabina di guida	450,-
Volante e pomello cambio rivestiti in pelle	205,-
Prezzo del pacchetto	1.810,-
Prezzo speciale	1.550,-
Risparmio	260,-

Pacchetto Chassis Advance (12119)	Prezzo €
Naviceiver DAB + da 10" con Apple CarPlay e Android Auto senza fili, navigatore per camper e telecomando al volante	985,-
Tachimetro digitale	555,-
Caricatore di telefono wireless	245,-
Prezzo del pacchetto	1.785,-
Prezzo speciale	1.520,-
Risparmio	265,-

Optional Extras

	Incluso nel pacchetto	Prezzo I.V.A. inclusa	Peso	Code	I 7150-2 DBM	I 7150-2 DBL	I 7150-2 EB	I 7150-2 EBL
Telaio Fiat								
Aumento del peso a 4.500 kg	—	295,-	0	1585	○	○	○	○
Cerchi Dethleffs in lega 16"	—	1.320,-	0	8045	○	○	○	○
Fiat Ducato Multijet 160 (2,2 l / 160 CV)	—	2.530,-	0	10774	○	○	○	○
Fiat Ducato Multijet 180 (2,2 l / 180 CV)	—	4.325,-	0	8554	○	○	○	○
Equipaggiamento telaio Fiat								
Asse anteriore rinforzato	—	705,-	0	1889	○	○	○	○
Cambio automatico a 9 marce	—	3.780,-	18	10736	○	○	○	○
Gancio di traino (osservare il peso rimorchiabile frenato del rimorchio)	—	1.795,-	35	273	○	○	○	○
Luci anabbagliante a LED (integrata)	—	1.105,-	1	7152	○	○	○	○
Piedini idraulici con livellamento e pesatura automatica	—	8.715,-	72	9663	○	○	○	○
Riscaldamento e ventilazione della superficie del sedile ^{15) 16)}	—	735,-	0	11147	○	○	○	○
Sedile aggiuntivo	—	715,-	11	435	○	—	○	—
Sedili pilota ad aria compressa della SKA	—	2.840,-	36	7505	○	○	○	○
Sospensioni pneumatiche per asse anteriore e posteriore (2 assi)	—	11.275,-	55	1796	○	○	○	○
Sospensioni pneumatiche per asse posteriore (2 assi)	—	4.200,-	45	1658	○	○	○	○
Equipaggiamento esterno								
Portabiciclette abbassabile (3 guide)	—	770,-	10	7482	○	○	○	○
Portabiciclette per 3 biciclette (montaggio posteriore)	—	390,-	9	938	○	○	○	○
Tendalino Omnistor 5,0 m (manuale)	—	1.405,-	54	697	○	○	○	○
Design interno								
Tappezzeria Nubia	—		0	10442	○	○	○	○
Tappezzeria in vera pelle Individuale ¹⁵⁾	—	4.235,-	0	9785	○	○	○	○
Tappezzeria in vera pelle Rubino ¹⁵⁾	—	4.235,-	0	10443	○	○	○	○
Arredamento tessile								
Moquette sagomata	—	665,-	8	851	○	○	○	○
Varianti dell'arredamento								
Armadietti a soffitto nella cabina di guida invece del letto basculante	—	575,-	0	679	○	○	○	○
Isofix - Predisposizione sedile bimbo per il 3° e 4° sedile nel senso di marcia	—	285,-	5	8125	○	—	○	—
Letti singoli alti inclusi comodi gradini	—	370,-	5	652	—	—	○	○
Trasformazione della dinette in letto trasversale	—	430,-	9	1944	○	—	○	—
Cucina								
Frigorifero da 177 l apribile da entrambi i lati con forno integrato	—	790,-	20	290	○	○	○	○
Bagno								
WC con tritatore e serbatoio di raccolta	—	3.075,-	22	1625	○	○	○	○
WC in ceramica ¹⁷⁾	—	195,-	25	7243	○	○	○	○
Sistemi multimediali								
Antenna parabolica satellitare 65 Twin	—	3.155,-	13	7670	○	○	○	○
Pacchetto Sound per zona giorno ¹⁴⁾	—	565,-	10	9964	○	○	○	○
Retrocamera posteriore a lente singola integrata	—	245,-	5	7636	○	○	○	○
Schermo piatto 22" (incluso DVB/T 2 HD/T, ricevitore DVB-S2, DVD, HDMI, grandangolo) ²⁾	—	830,-	3	1799	○	○	○	○
Schermo piatto supplementare da 22" (incl. DVB-T 2 HD/T, ricevitore DVB-S2, DVD, HDMI, grandangolo) ¹⁸⁾	—	830,-	4	7490	○	○	○	○
Seconda retrocamera nel paraurti posteriore	—	295,-	1	11541	○	○	○	○
Supporto schermo piatto addizionale	—	390,-	3	1809	○	○	○	○
Televisore piatto da 32" ²⁾	—	1.375,-	7	9807	○	○	○	○
Top View 360°	—	2.170,-	6	7173	○	○	○	○
Impianto di riscaldamento								
Controllo del riscaldamento dell'acqua calda con applicazione per smartphone ¹¹⁾	—	760,-	0	7512	○	○	○	○
Controllo tramite applicazione per il riscaldamento ad aria calda	—	540,-	2	9659	○	○	○	○
Riscaldamento ad acqua calda con valvola di scarico automatica, valvola di chiusura per la camera da letto e elemento di controllo digitale	—	2.765,-	40	761	○	○	○	○
Scambiatore termico per il riscaldamento ad acqua calda ¹¹⁾	—	745,-	7	565	○	○	○	○

Optional Extras

	Incluso nel pacchetto	Prezzo I.V.A. inclusa	Peso	Code	I 7150-2 DBM	I 7150-2 DBL	I 7150-2 EB	I 7150-2 EBL
Tappeto ad acqua calda per la cabina di guida ¹¹⁾	—	595,-	10	6709	○	○	○	○
Impianto di climatizzazione								
Climatizzatore a tetto	—	2.470,-	36	11670	○	○	○	○
Installazioni elettriche								
Impianto solare 100 W	—	1.955,-	15	922	○	○	○	○
Approvvigionamento idrico								
Doccino esterno in garage (Acqua fredda e calda)	—	275,-	1	1574	○	○	○	○
Approvvigionamento gas								
Presa del gas esterna da 30 mbar	—	215,-	1	878	○	○	○	○
Sicurezza								
Cassaforte	—	205,-	13	323	○	○	○	○
Estintore da 2 kg	—	155,-	4	1878	○	○	○	○
Impianto allarme (per porte con chiusura centralizzata)	—	595,-	5	322	○	○	○	○
Segnalatore di fumo	—	110,-	1	1891	○	○	○	○
Pacchetti								
Pacchetto Chassis Advance ¹⁰⁾	—	1.520,-	1.2	12119	○	○	○	○
Pacchetto Chassis Fiat I (3 assi)	—	1.550,-	1	12125	○	○	○	○
Pacchetto GT Advance "Grey" Esprit (F,E,P,I,GB,IRL,NZ,NL,B)	—	7.160,-	53.8	12195	○	○	○	○
Pacchetto GT Advance "White" Esprit (F,E,P,I,GB,IRL,NZ,NL,B)	—	7.020,-	53.8	12193	○	○	○	○
Pacchetto Lithium 1 ⁷⁾	—	4.340,-	113	7488	○	○	○	○
Pacchetto Lithium 2 ⁷⁾	—	7.600,-	113	7489	○	○	○	○
Altro								
Documenti per l'immatricolazione	—	230,-	0	-	◆	◆	◆	◆
Accessori - Highlights (possono essere ordinati direttamente tramite il reparto accessori originali Dethleffs)								
Guida multifunzionale installabile a posteriori	—		0	3269437	○	○	○	○
Tappeto cabina per Esprit I con riscaldamento a ventilazione	—		0	3242059	○	○	○	○
Tappeto cabina per XLI, Alpa I e Esprit I con riscaldamento ad' acqua calda	—		0	3226508	○	○	○	○
Tubo per le acque reflue 2m	—		0	3214996	○	○	○	○
Tubo per le acque reflue 4m	—		0	3214995	○	○	○	○