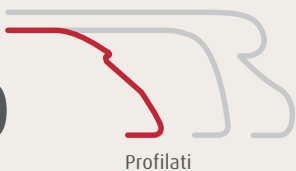


# Pulse Classic 90



## Caratteristiche principali\*

Massa complessiva tecnicamente consentita	3.499 – 3.650 kg
Lunghezza totale	741 cm
Larghezza totale	233 cm
Altezza veicolo	300 cm
Telaio	Telaio ribassato Fiat
Posti letto	4
Motorizzazione base	2,3 MJET
	88 (120) kW(CV)
<b>Prezzo</b>	<b>da 64.990,- fino a 65.990,- €</b>

\* I valori massimi possono in alcuni casi non essere possibili su tutti i modelli o solo in collegamento a dotazioni optional



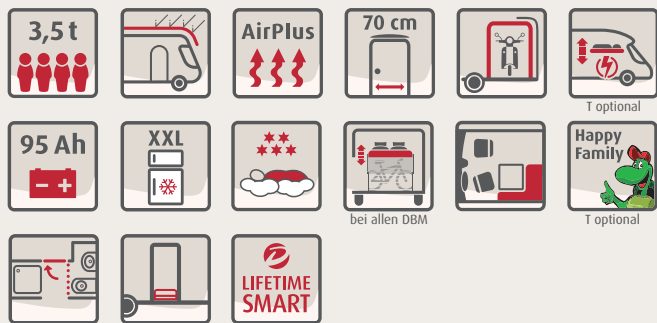
**Risparmio di prezzo sugli optional di almeno 13.032 €<sup>1</sup>**

Come modello per l'anniversario dei 90 anni, il Pulse Classic offre optional di serie che rendono il veicolo "pronto all'uso" e che soddisfano tutti i requisiti di funzionalità e comfort. Inoltre sarà disponibile una tappezzeria chic da anniversario e, naturalmente, l'affidabilità e il noto buon servizio di Dethleffs - l'inventore del caravaning.

<sup>1</sup> Nelle pagine successive troverete l'elenco delle singole dotazioni a richiesta

## Punti di forza del Pulse Classic

- + Pannello di controllo Luxus
- + Pavimento senza gradini
- + Altezza interna 2,05 m
- + Scarpiera nella zona d'ingresso
- + Dinette ad L di serie
- + Retrocamera (optional) integrata nel paraurti posteriore
- + Ampia dotazione di serie per il giubileo
- + Illuminazione a 4 livelli "Light Moments" di serie




escl. T/I 6811 EB

## Cuscineria



+ Cosmopolitan

## Decori in legno



+ Noce Nagano

# Pulse Classic 90



Equipaggiamento di serie per l'anniversario (già incluso nel prezzo base del Pulse Classic 90)	Preis 7051 EB / EBL	Preis 7051 DBM / DBL
Specchi esterni: riscaldati e regolabili elettricamente	✓	✓
Airbag passeggero	✓	✓
Climatizzatore automatico	✓	✓
Cruise control	✓	✓
Volante e pomello del cambio rivestiti in pelle	✓	✓
Comandi sul volante	✓	✓
Luci diurne a LED	✓	✓
Predisposizione radio con pacchetto Sound	✓	✓
Strumenti del cruscotto cromati	✓	✓
Verniciatura cabina nero, calandra anteriore argento	✓	✓
Cerchi in lega da 16" Fiat	✓	✓
Cruscotto con applicazioni in alluminio	✓	✓
Design esterno GT silver/black T (adesivi, Skid Plate rosso)	✓	✓
Porta cellula con finestra e chiusura centralizzata	✓	✓
Oscuranti plissettati per la cabina guida	✓	✓
Oblò panoramico 70x50 (zona giorno)	✓	✓
Finestra nel cupolino	✓	✓
Pannello di controllo Luxus	✓	✓
Illuminazione indiretta	✓	✓
Light Moments senza cornice	✓	✓
Finestre con cornice	✓	✓
Pedane cabina guida	✓	✓
Interruttori e prese in bicolore	✓	✓
Trasformazione da letti singoli a letto matrimoniale	✓	-
<b>Prezzo Listino</b>	<b>13.361,-</b>	<b>13.032,-</b>

# Equipaggiamento di serie

## Scocca / Telaio / Modello Base

- Specchietti esterni manovrabili inclusa freccia e specchietto grandangolare
- Comandi sul volante
- Airbag conducente e lato passeggero
- Cruise control
- Strumenti del cruscotto cromati
- Predisposizione per la radio
- Volante e pomello cambio rivestiti in pelle
- Specchietti esterni riscaldati e manovrabili elettricamente
- Luci diurne a LED
- Climatizzatore automatico per la cabina di guida
- Cerchi in lega 16"
- Verniciatura cabina nero, calandra anteriore argento
- Cruscotto con ghiera cromate

## Struttura

- Garage posteriore ribassato e riscaldato (portata 150 kg) inclusi binari di ancoraggio, pavimento robusto in vetroresina antiscivolo, illuminazione e presa da 230V. A seconda del modello possibilità di trasportare scooter o biciclette.
- Spessore del pavimento: 49 mm; spessore delle pareti laterali: 34 mm; spessore del tetto: 35 mm
- Letto matrimoniale nautico regolabile in altezza (per T 7051 DBL e T 7051 DBM)
- Finestra nel cupolino
- Sedili cabina guida girevoli con poggiatesta integrati e braccioli imbottiti
- Paraurti posteriori con fari integrati con bande a LED e terza luce di stop
- Porta dell'ambiente abitativo (70 cm) con rivestimento interno, zanzariera integrata e chiusura assistita elettrica
- Oblò panoramico 70 cm x 50 cm nella zona giorno (sul letto basculante)
- Porta cellula con chiusura centralizzata
- Oscuranti per la cabina di guida
- Illuminazione indiretta dell'ambiente
- Finestre incassate
- Adesivi GT-Black, Skid Plate Rosso, pedane cabina guida

## Tecnica di bordo

- Impianto elettrico con commutazione automatica per batteria autoveicolo, batteria servizi e frigorifero
- Illuminazione interna completamente a LED
- Cornice decorativa con spot sopra la porta
- Riscaldamento installato nella zona della dinette per una migliore distribuzione del calore nella zona giorno
- EBL con protezione per la sovratensioni
- Centralina Luxus
- Interruttori e prese in bicolore
- Light Moments (illuminazione a 4 livelli - illuminazione del pavimento nella zona cucina, dinette e zona notte - illuminazione della superficie delle pareti - illuminazione indiretta in bagno con illuminazione della doccia e maniglia d'ingresso illuminata)

## Cucina

- Cucina Dethleffs con piano cottura a 3 fuochi, grande superficie di lavoro e cassetti con chiusura soft-close
- Frigorifero con scomparto congelatore e selezione automatica dell'alimentazione (AES)

## Bagno

- Pedana doccia in legno (per T 7051 DBM e T 7051 EB)
- Allestimento con armadietti, ripiani, grandi specchi, supporto per bicchiere e carta igienica

## Comfort abitativo

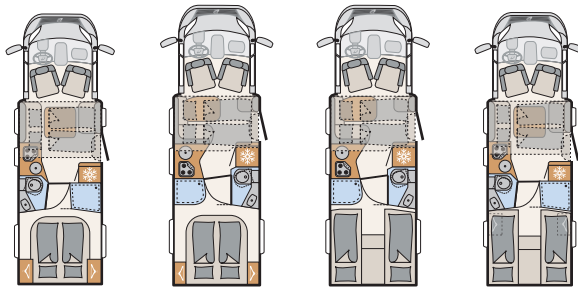
- Specchio a figura intera
- Letti fissi con reti a doghe di legno e materassi 7 Zone in materiale climaregolatore
- Sistema di aerazione AirPlus per la circolazione dell'aria dietro i pensili in modo da impedire la formazione di condensa
- Scarpiera nella zona d'ingresso
- Armadi a sinistra e a destra vicino al letto nautico
- Pavimento della cellula senza gradini

- Trasformazione da letti singoli a letto matrimoniale

## Allestimenti

- Stile mobilio: Noce Nagano con la tappezzeria Cosmopolitan

## Pulse Classic 90 Profilati



PULSE CLASSIC 90		T 7051 DBL	T 7051 DBM	T 7051 EB	T 7051 EBL
<b>Prezzo I.V.A. inclusa</b>	€	<b>65.990,-</b>	<b>64.990,-</b>	<b>64.990,-</b>	<b>65.990,-</b>
Telaio		Telaio ribassato	Telaio ribassato	Telaio ribassato	Telaio ribassato
Serbatoio diesel / AdBlue	l	75 / 19	75 / 19	75 / 19	75 / 19
Livello ecologico		Euro 6d temp	Euro 6d temp	Euro 6d temp	Euro 6d temp
Lunghezza	cm	741	741	741	741
Larghezza	cm	233	233	233	233
Altezza	cm	300	300	300	300
Altezza interna	cm	205	205	205	205
Peso rimorch. 12% frenato/non frenato kg	kg	2000 / 750	2000 / 750	2000 / 750	2000 / 750
Pneumatici		225/75R 16C	225/75R 16C	225/75R 16C	225/75R 16C
Passo	cm	404	404	404	404
Misure letti basculante	cm	200x140 <sup>1</sup>	200x140/110 <sup>1</sup>	200x140/110 <sup>1</sup>	200x140 <sup>1</sup>
centrale	cm	202x110/90 <sup>2</sup>	-	-	202x110/90 <sup>2</sup>
posteriore	cm	190x160	190x160	210/185x80 / 200x80	205/185x80 210/195x80
con aggiunta	cm	-	-	210x190	210x190
Posti letto max.		5 <sup>3</sup>	4 <sup>1</sup>	4 <sup>1</sup>	5 <sup>3</sup>
Motorizzazione di base		2,3 MJET	2,3 MJET	2,3 MJET	2,3 MJET
kW (CV)		88 (120)	88 (120)	88 (120)	88 (120)
Tara kg	kg	2913	2858	2867	3022
Massa in ordine di marcia	kg	3093	3038	3047	3102
Carico utile	kg	406	461	452	397
Massa a pieno carico	kg	3499	3499	3499	3499
N. posti omologati con massa a pieno carico di serie		4	4	4	4
N. posti omologati massimo possibile		4	4	4	4
Impianto di riscaldamento		Combi 6	Combi 6	Combi 6	Combi 6
Frigorifero / di cui congelatore	l	142 / 15	141 / 23	141 / 23	142 / 15
Serbatoio acque chiare incl. boiler (ridotto)	l	116 (20)	116 (20)	116 (20)	116 (20)
Serbatoio acque di recupero	l	90	90	90	90
Lunghezza tendalino	m	4,5	4,5	4,5	4,5
Dimen. apertura gavone lato destro serie/opt.	cm	90x110 / -	90x110 / -	90x110 / -	90x110 / -
Dimen. apertura gavone lato sinistro serie/opt.	cm	90x110 / -	90x110 / -	90x110 / -	90x110 / -
Batteria / Accumulatore	Ah/A	95 / 18	95 / 18	95 / 18	95 / 18
Numero delle prese di corrente 230V/12V/USB		7 / 1 / 2	7 / 1 / 2	7 / 1 / 2	7 / 1 / 2

<sup>1</sup> Solo in abbinamento con la dotazione optional "letto basculante elettrico"

<sup>2</sup> Solo in abbinamento con la dotazione optional "trasformazione della dinette in letto trasversale"

<sup>3</sup> Solo in abbinamento con le dotazioni optional "letto basculante" e "trasformazione della dinette in letto trasversale"

# Pacchetti

## Pacchetto assistenza Fiat

Componenti	Profilati
Sistema mantenimento corsia	✓
Accensione/spegnimento automatico dei fari	✓
Full Brake Control	✓
Sensore pioggia	✓
Sistema di assistenza abbaglianti	✓
Assistenza segnaletica stradale	✓
<b>Prezzo pacchetto</b>	<b>1.070,-</b>

✓ Presente     Dotazione di serie    - Non previsto

## Pacchetto anniversario 90 anni

Componenti	Pacchetto One	Pacchetto Two
Tendalino manuale 4,5 m	✓	✓
Climatizzatore a tetto	-	✓
Naviceiver Dethleffs incluso DAB+, sistema di navigazione e collegamento diretto con il pannello di controllo	-	✓
Dethleffs Moniceiver incluso DAB+, Apple CarPlay / Auto Android	✓	-
Retrocamera	✓	✓
Supporto per schermo piatto	✓	✓
Schermo piatto 22"	✓	✓
Antenna parabolica satellitare 65 Twin	✓	✓
<b>Prezzo pacchetto</b>	<b>5.100,-</b>	<b>7.890,-</b>

✓ Presente     Dotazione di serie    - Non previsto

## Dotazioni a richiesta

	Prezzo I.V.A. inclusa €	Aumento di peso (kg)	Numero codice	T 7051 DBL	T 7051 DBM	T 7051 EB	T 7051 EBL
<b>Telaio</b>							
Fiat Ducato Multijet 140 (2,3 l / 140 CV)	820,-	0	0	○	○	○	○
Fiat Ducato Multijet 160 (2,3 l / 160 CV) incluso sistema Start-Stop	3.420,-	15	0	○	○	○	○
Fiat Ducato Multijet 180 (2,3 l / 180 CV) incluso sistema Start-Stop	5.300,-	15	0	○	○	○	○
Fiat Ducato Maxi (4.250 kg massa a pieno carico)	1.890,-	40	0	○	○	○	○
Cambio automatico a 9 marce (possibile a partire dal motore 140 CV, per il motore da 140 CV supplemento di 340,- € per la funzione start-stop)	3.650,-	18	10736	○	○	○	○
Aumento del peso a 3.650 kg	290,-	0	10769	○	○	○	○
<b>Struttura esterna</b>							
Portabiciclette abbassabile per parete posteriore in VTR (3 guide)	580,-	10	7482	○	○	○	○
<b>Varianti dell'arredamento</b>							
Isofix - Predisposizione sedile bimbo	280,-	5	8125	-	○	○	-
Trasformazione della dinette in letto trasversale	420,-	9	1944	○	-	-	○
Letto basculante elettrico	1.630,-	55	680	○	○	○	○
<b>Installazioni a gas</b>							
Impianto di commutazione Duo Control CS incluso sensore di collisione (peso inclusa la dotazione a richiesta bombola gas in alluminio da 11 kg)	490,-	13	1577	○	○	○	○
<b>Approvvigionamento idrico/Installazioni</b>							
Interruttore per la pompa dell'acqua	90,-	1	397	○	○	○	○
Serbatoio delle acque grigie isolato	170,-	3	665	○	○	○	○
<b>Cucina</b>							
Frigorifero da 177 l apribile da entrambi i lati con forno integrato	740,-	8	290	-	○	○	-
<b>Bagno</b>							
Finestra in bagno	230,-	5	372	○	○	⊙	⊙
<b>Sistemi multimediali</b>							
Seconda retrocamera nel paraurti posteriore (solo in abbinamento con le dotazioni a richiesta 11301 "Dethleffs Moniceiver" o 9582 "Dethleffs Naviceiver")	290,-	1	11541	○	○	○	○
<b>Altro</b>							
Documenti per l'immatricolazione	DHL	S.r.	0	◆	◆	◆	◆



## Pulse Classic 90 Punti di forza degli interni



» Composizione armonica dell'illuminazione „Light Moments“ su 4 livelli.



» Comodi sedili cabina guida con regolazione dell'inclinazione in altezza e braccioli imbottiti



» Cruscotto con applicazioni di alluminio



» Volante pomello del cambio in pelle e un comodo volante multifunzione



» Interruttori e prese in Bi-Color



» Bagno compatto ma molto spazioso con porta scorrevole per la zona notte



» Moderna tappezzeria „anniversario“






## Pulse Classic 90 Punti di forza dell'esterno



» Linea del tetto che scorre verso la parte posteriore aerodinamicamente arrotondata. Il moderno spoiler posteriore porta un elegante retrocamera integrata nella parte posteriore (optional), così come la terza luce di frenata extra large



» Forma del cofano molto bella



» Parte posteriore di design con luci posteriori a LED



» Senza legno, a prova di usura Lifetime-Smart costruzione della carrozzeria (rivestita in vetroresina)



» Ampio garage caricabile da entrambi i lati



» Finestre con cornice assicurano un buon isolamento e una grande sicurezza



» Cerchi in lega da 16

» Ulteriori informazioni possono essere trovate sul sito: [www.dethleffs.it/autocaravans/classic90](http://www.dethleffs.it/autocaravans/classic90)