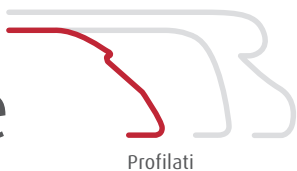


# Globeline



Profilati

## Caratteristiche principali\*

Massa complessiva tecnicamente consentita	3.499 - 4.100 kg
Lunghezza totale	696 cm
Larghezza totale	233 cm
Altezza veicolo	300 cm
Telaio	Mercedes-Benz a longheroni
Posti letto	3
Motorizzazione base	414 CDI
	105 (143) kW(PS)
<b>Prezzo</b>	<b>75.990,- €</b>

\* I valori massimi possono in alcuni casi non essere possibili su tutti i modelli o solo in collegamento a dotazioni optional

## Highlight Globline



- + Layout con letti singoli con una lunghezza sotto ai sette metri
- + Telaio Premium e comfort alla guida con telaio Mercedes Benz Sprinter
- + Sistema di assistenza molto ricco
- + Pacchetto stile opzionale disponibile con telaio laccato nero, griglia di raffreddamento cromata e finestre con cornice
- + Ampio garage posteriore per contenere davvero tutti i bagagli in vacanza



# Equipaggiamento di serie

## Struttura

- Paraurti posteriori dal design automobilistico con fari integrati, bande a LED e terza luce di stop
- Oblò con oscurante e zanzariera sopra la dinette
- Spessore del pavimento: 49 mm; spessore delle pareti laterali: 34 mm; spessore del tetto: 35 mm
- Poltrone cabina girevoli fornite di poggiatesta e braccioli
- Porta cellula (70 cm)
- Garage posteriore con due sportelli laterali, telaio posteriore ribassato (portata 150 kg), riscaldato, inclusi binari di ancoraggio, illuminazione e una presa da 230V.

## Tecnica di bordo

- Vano per due bombole del gas da 11 kg
- Impianto elettrico con commutazione automatica per batteria autoveicolo, batteria servizi e frigorifero
- Cornice decorativa con spot sopra la porta
- Riscaldamento installato nella zona della dinette per una migliore distribuzione del calore nella zona giorno
- Serbatoio delle acque chiare e delle acque grigie isolato e riscaldato

## Cucina

- Cucina Dethleffs con piano cottura a 3 fuochi, grande superficie di lavoro e cassetti con chiusura soft-close
- Prolungamento estraibile o ribaltabile della superficie di lavoro in cucina
- Sistema a binario MultiFlex

## Bagno

- Allestimento con armadietti, ripiani, ganci, grandi specchi e doccia regolabile in altezza (a seconda del layout)
- Pedana doccia in legno
- Pareti della doccia in colore nero e accessori per il bagno (tazza spazzolino, portasapone, porta carta igienica)

## Comfort abitativo

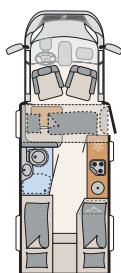
- Specchio a figura intera
- Antine con chiusura Soft-Close

- Letti fissi con reti a doghe di legno e materassi 7 Zone in materiale climaregolatore
- Sistema di aerazione AirPlus per la circolazione dell'aria dietro i pensili in modo da impedire la formazione di condensa
- Accogliente dinette a L
- Guardaroba rivestito in tessuto incluso appendiabiti cromato

## Allestimenti

- Stile mobilio: Rovere Virginia con le tappezzerie Torcello, Gresso o La Rocca

# Globeline Profilati



GLOBELINE		T 6613 EB
<b>Prezzo I.V.A. inclusa</b>	€	<b>75.990,-</b>
Telaio		Mercedes a longheroni
Serbatoio diesel / AdBlue	l	93 / 22
Livello ecologico		Euro VI D
Lunghezza	cm	696
Larghezza	cm	233
Altezza	cm	300
Altezza interna	cm	205
Peso rimorch. 12% frenato/non frenato	kg	2000 / 750
Pneumatici		235/65 R16 C
Passo	cm	367
Misure letti basculante	cm	200x95 <sup>1</sup>
centrale	cm	160x100/80
posteriore	cm	185x80 / 195x80
con aggiunta	cm	210x195/150
Motorizzazione di base		414 CDI
kW (CV)		105 (143)
Tara kg	kg	2867
Massa in ordine di marcia	kg	3042
Carico utile	kg	457
Massa a pieno carico	kg	3499
N. posti omologati con massa a pieno carico di serie		4
N. posti omologati massimo con aumento del peso		4
Impianto di riscaldamento		Combi 6
Frigorifero / di cui congelatore	l	90 / 9
Serbatoio acque chiare incl. boiler (ridotto)	l	130 (20)
Serbatoio acque di recupero	l	100
Lunghezza tendalino	m	4,0
Sportello gavone lato destro serie/mas.	cm	95x120 / -
Sportello gavone lato sinistro serie/mas.	cm	95x120 / -
Batteria / Accumulatore	Ah/A	95 / 18
Numero delle prese di corrente	230V/12V/USB	6 / 1 / 0

<sup>1</sup> Solo in abbinamento con la dotazione speciale letto basculante

## Equipaggiamento extra per l'Italia\*

### Globeline T 6613 EB

+ Predisposizione per il televisore	369,-
+ Oscurante per la cabina di guida	609,-
+ Trasformazione dei letti singoli in letto matrimoniale	329,-
+ Finestra nel cupolino	1.189,-
+ Oblò panoramico 70 x 50 (sopra la dinette)	419,-
+ Griglie di protezione per il frigorifero	79,-
+ Letto d'emergenza	329,-
+ Finestra (aggiuntiva) in bagno	219,-
+ Porta cellula con finestra e chiusura centralizzata	439,-
+ Finestra con cornice	659,-
+ Luce veranda 12 V	169,-
+ Illuminazione indiretta	669,-
+ Blocco cucina in alternativa con frigorifero grande	449,-
+ Zanzariera porta ingresso cellula	259,-
+ Telecamera Mercedes-Benz per la retromarcia	89,-
+ Illuminazione completa interna a LED	239,-
+ Predisposizione per pannello solare	139,-
+ Predisposizione per l'antenna satellitare	109,-
+ Volante e pomello del cambio in pelle	190,-
+ Sensore di collisione per impianto a gas	269,-
+ Climatizzatore semiautomatico TEMPOMATIC	2.189,-
+ Quadro strumenti con display a colori	179,-
+ Pneumatici per le quattro stagioni (FourSeason M+S)	129,-
+ Airbag passeggero	529,-
+ Freno a mano elettrico	349,-
+ Radio digitale DAB	239,-
+ Schermo multimediale touchscreen da 10,25 pollici	2.029,-
+ Cerchi in lega 16" Mercedes	1.049,-
+ Serbatoio diesel da 93 l	349,-
+ Portabicchieri nel cruscotto anteriore	59,-

#### PREZZO LISTINO

**14.321,-**

\* incluso nel prezzo

# Pacchetti

## Pacchetto assistenza Mercedes

circa 38 kg

Componenti	Profilati
Cambio automatico 7G-TRONIC PLUS incl. funzione "Hold"	✓
Active Distance Assistant (regolatore della distanza) DISTRONIC+	✓
Attention Assist (assistente stanchezza)	✓
Sistema mantenimento corsia	✓
Sensore pioggia	✓
WetWiper-System (funzione tergicristalli)	✓
Sistema di assistenza abbaglianti	✓
<b>Prezzo pacchetto</b>	<b>4.120,-</b>

## Pacchetto Style Mercedes

Componenti	Profilati
Colore esterno nero ossidiana metallizzato	✓
Paraurti anteriore e cornice della griglia verniciati in sintonia con la carrozzeria	✓
Griglia cromata	✓
Colore esterno silver	✓
<b>Prezzo pacchetto</b>	<b>2.870,-</b>

✓ Presente    ● Dotazione di serie    – Non previsto

# Dotazioni a richiesta

	Prezzo I.V.A. inclusa €	Aumento di peso (kg)	Numero codice	T 6613 EB
<b>Telaio</b>				
Mercedes Benz Sprinter 416 CDI (120 kW / 163 CV) 4-cilindri	800,-	0	0	○
Mercedes Benz Sprinter 419 CDI (140 kW / 190 CV) 6-cilindri (solo in abbinamento con il 7G-Tronic Plus)	4.820,-	24	0	○
Aumento del peso a 4.100 kg	300,-	S.r.	10275	○
Cambio automatico 7G-TRONIC PLUS incl. funzione "Hold"	2.570,-	38	10292	○
Cerchi in lega	1.080,-	0	10298	○
Fari a LED High Performance	1.840,-	2	10295	○
Piedini posteriori (due pezzi)	320,-	6	390	○
<b>Struttura esterna</b>				
Portabiciclette per 3 biciclette (montaggio posteriore)	380,-	8,7	938	○
Portabiciclette abbassabile per parete posteriore in VTR (3 guide)	630,-	10	7482	○
Tendalino Omnistor 4,0 m (manuale)	1.000,-	33	859	○
<b>Struttura interna</b>				
Estintore da 2 kg	140,-	3,5	1878	○
Segnalatore di fumo	100,-	0,5	1891	○
Cassaforte	190,-	12,5	323	○
Doppio pavimento nel garage posteriore	210,-	5	1890	○
<b>Varianti dell'arredamento</b>				
Letto basculante elettrico	1.590,-	55	680	○
Isofix - Predisposizione sedile bimbo	280,-	5	8125	○
<b>Installazioni elettriche</b>				
Seconda batteria da 95 Ah	340,-	27	830	○
<b>Installazioni a gas</b>				
Presa del gas esterna da 30 mbar	200,-	1	878	○
Impianto di commutazione Duo Control CS incluso sensore di collisione (peso inclusa la dotazione a richiesta bombola gas in alluminio da 11 kg)	480,-	13	1577	○
<b>Approvvigionamento idrico/Installazioni</b>				
Interruttore per la pompa dell'acqua	S.r.	1	397	○
<b>Riscaldamento/Climatizzazione</b>				
Pannello di comando digitale per riscaldamento a termoventilazione	120,-	1	6622	○
Controllo tramite app per il riscaldamento ad aria calda	520,-	1	9659	○
Riscaldamento a pavimento elettrico (parziale)	680,-	9	763	○
Climatizzatore a tetto	2.400,-	34	609	○
Riscaldamento ad acqua calda	2.540,-	30-50	761	○
Riscaldamento ad acqua calda ALDE per la cabina di guida (solo in abbinamento con riscaldamento ALDE - non in abbinamento con il tappeto per la cabina di guida)	570,-	10	6709	○
Scambiatore termico ALDE	730,-	7	565	○
<b>Cucina</b>				
Cappa aspirante	490,-	2	344	○
<b>Sistemi multimediali</b>				
Antenna parabolica satellitare 65 Twin	2.810,-	13	7670	○
Schermo piatto 22" (incluso DVB/T, ricevitore DVB-S2, DVD, HDMI)	800,-	4	1799	○
Televisore piatto da 32" con supporto girevole	1.330,-	7	9807	○
Mensola per Smartphone e Wireless Charging	180,-	2	10264	○
<b>Altro</b>				
Documenti per l'immatricolazione	DHL	S.r.	0	◆

# Globeline

## Punti di forza degli interni



» Equipaggiamento al top: blocco cucina con fornello a tre fuochi, pannello di fondo retroilluminato, binari scorrevoli, frigorifero da 142 lt con freezer e forno a gas.



» Confortevole, moderno e spazioso - l'amato layout con letti gemelli, nonostante sia molto compatto, ha davvero molto da offrire, a partire dall'ampia toilette con maxi doccia e, su richiesta, persino un letto basculante elettrico nella zona anteriore del veicolo.



» Ampia dinette ad L con tavolo con supporto centrale per una maggiore libertà per le gambe, Isofix (optional)



» Da confortevoli letti singoli ad area di gioco: l'utilizzo dell'area notte posteriore può variare a seconda delle necessità individuali




» Oscuranti plissettati per la cabina guida: vi riparano dal freddo, dal caldo e dagli occhi indiscreti



» Una tappezzeria per ogni gusto: l'attraente tappezzeria Torcello



» Una tappezzeria per ogni gusto: la bellissima tappezzeria La Rocca



» Una tappezzeria per ogni gusto: la calda tappezzeria Gresso

# Globeline

## Punti di forza dell'esterno



» Ricco sistema di dispositivi di assistenza di serie: ABS, ESP, ASR, EBV, sistema SOS, assistenza di frenata attiva, gestione guasti, assistente mantenimento corsia, assistente vento laterale, accensione automatica luci diurne e fari. Assistente attivo di distanza „DISTRONIC PLUS“ e retrocamera sono disponibili come optional.



» Porta di entrata larga 70 cm con gradino di ingresso integrato



» Telaio Premium e comfort di guida ottimali grazie al telaio Mercedes-Benz Sprinter a trazione posteriore.



» Garage posteriore accessibile da entrambi i lati, alto e illuminato con carico disponibile di 150 kg a disposizione dei bagagli. Doppio accesso laterale di serie.



» Costruzione della cellula senza legno, Life time-Smart resistente alle infiltrazioni (rivestito in vetroresina) con serbatoio dell'acqua isolato e riscaldato.



» Pacchetto Stile con cabina di guida nero, calandra cromata e finestre a filo con telaio in alluminio (optional).



» Ben protetto dalla grandine: tetto in vetroresina molto resistente



» Forma posteriore molto elegante con gruppi ottici a LED