


# Pulse



Profilati | Motorhome

## Caratteristiche principali\*

|   |                                      |
|---|--------------------------------------|
| Massa complessiva tecnicamente consentita | 3.499 - 4.000 kg                     |
| Lunghezza totale                          | 699 - 741 cm                         |
| Larghezza totale                          | 233 cm                               |
| Altezza veicolo                           | 300 cm                               |
| Telaio                                    | Telaio ribassato Fiat                |
| Posti letto                               | 3 - 4                                |
| Motorizzazione base                       | 2,3 MJET                             |
|   | 96 (130) kW(PS)                      |
| <b>Prezzo</b>                             | <b>da 63.990,- fino a 76.490,- €</b> |

\* I valori massimi possono in alcuni casi non essere possibili su tutti i modelli o solo in collegamento a dotazioni optional

## Punti di forza del Pulse



- + L'interazione delle luci su diversi livelli crea nel Pulse una qualità dell'ambiente completamente nuova
- + Con il Pulse inizia una nuova generazione del design dei profilati e dei motorhome Dethleffs
- + Grande capacità di stivaggio con omologazione per quattro persone con 3,5 t di massa complessiva tecnicamente consentita
- + Pensili Maxi-Flex innovativi con apertura silenziosa e uso intuitivo
- + Il pavimento comfort IsoProtect crea uno spazio abitativo senza gradini



escl. 1/1 6811 EB

# Equipaggiamento di serie

## **Scocca / Telaio / Modello Base**

- Griglia radiatore anteriore protetta ulteriormente da una grata (per Motorhome)
- Specchietti esterni con vibrazioni ridotte, riscaldati e manovrabili elettricamente con il look dei retrovisori dei bus turistici (per Motorhome)
- Specchietti esterni manovrabili inclusa freccia e specchio grandangolare (per Profilati)

## **Struttura**

- Costruzione della cellula Dethleffs Lifetime Smart
- Spessore del pavimento: 49 mm; spessore delle pareti laterali: 34 mm; spessore del tetto: 35 mm
- Garage posteriore ribassato e riscaldato (portata 150 kg) inclusi binari di ancoraggio, pavimento robusto in vetroresina antiscivolo, illuminazione e presa da 230V. A seconda del modello possibilità di trasportare scooter o biciclette.
- Oblò con oscurante e zanzariera
- Oscuranti per la cabina di guida per un ottimo isolamento e protezione contro la luce (per Motorhome)
- Sedile pilota Dethleffs regolabile in altezza e inclinazione con due braccioli imbottiti
- Letto basculante (per Motorhome)
- Porta dell'ambiente abitativo (70 cm) con rivestimento interno e zanzariera integrata
- Letto matrimoniale nautico regolabile in altezza (per T/I 6651 DBM, T/I 7051 DBM e I 7051 DBL)
- Preingresso
- Tetto & pavimento in resistente VTR (vetroresina rinforzata) per protezione ottimale
- Oblò panoramico 70x50 cm fornito di oscurante e zanzariera sopra il letto basculante (per Motorhome)
- Paraurti posteriori con fari integrati con bande a LED e terza luce di stop

## **Tecnica di bordo**

- Batteria AGM ad alte prestazioni da 95 Ah per lo spazio abitativo
- Accensione e spegnimento automatici per batteria d'avviamento, batteria alimentazione e frigorifero
- Illuminazione interna completamente a LED
- Inserto decorativo con spot sopra la porta
- Luce veranda
- Riscaldamento installato nella zona della dinette per una migliore distribuzione del calore nella zona giorno

## **Cucina**

- Cucina Dethleffs con piano cottura a 3 fuochi e grande superficie di lavoro
- Frigorifero con scomparto congelatore e selezione automatica dell'alimentazione (AES)
- Sistema a binario MultiFlex

## **Bagno**

- Pedana doccia in legno
- Allestimento con armadietti, ripiani, grandi specchi, supporto per bicchiere e carta igienica

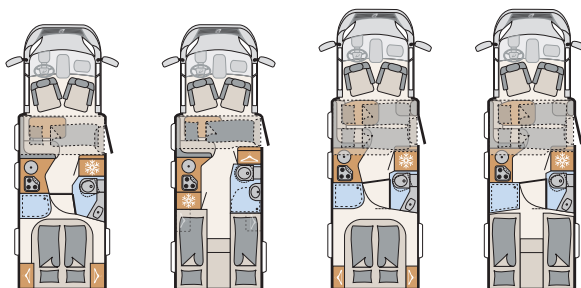
## **Comfort abitativo**

- Letti fissi e basculanti con reti a doghe di legno e materassi 7 zone EvoPore HRC in materiale climaregolatore
- Sistema di aerazione AirPlus per la circolazione dell'aria dietro i pensili in modo da impedire la formazione di acqua di condensa
- Armadi a sinistra e a destra vicino al letto nautico (per T/I 6651 DBM, T/I 7051 DBM e I 7051 DBL)
- Pavimento della cellula senza rialzo

## **Allestimenti**

- Stile mobilio: Rosario Anthrazit con le tappezzerie Beat o Dance

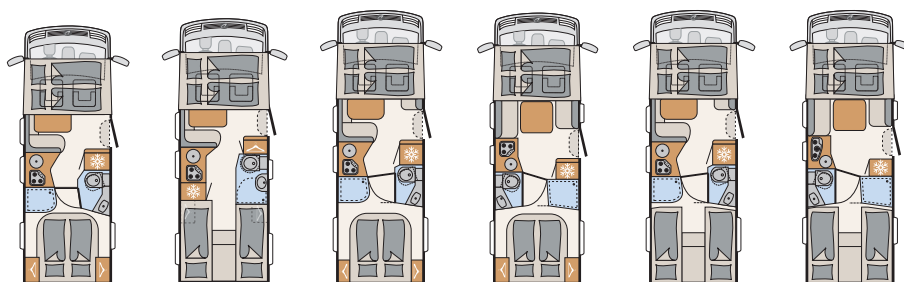
# Pulse Profilati



| PULSE  |              | T 6651 DBM            | T 6811 EB               | T 7051 DBM              | T 7051 EB                |                          |
|--|--------------|-----------------------|-------------------------|-------------------------|--------------------------|--------------------------|
| Prezzo I.V.A. inclusa                                | €            | 63.990,-              | 63.990,-                | 64.990,-                | 64.990,-                 |                          |
| Lunghezza  | cm           | 699                   | 699                     | 741                     | 741                      |                          |
| Larghezza  | cm           | 233                   | 233                     | 233                     | 233                      |                          |
| Altezza  | cm           | 300                   | 300                     | 300                     | 300                      |                          |
| Altezza interna                                      | cm           | 205                   | 205                     | 205                     | 205                      |                          |
| Peso rimorch. 12% frenato/non frenato                | kg           | 2000 / 750            | 2000 / 750              | 2000 / 750              | 2000 / 750               |                          |
| Pneumatici   |              | 225/75R 16C           | 225/75R 16C             | 225/75R 16C             | 225/75R 16C              |                          |
| Passo  | cm           | 380                   | 380                     | 404                     | 404                      |                          |
| Misure letti   | Basculante   | cm                    | 200x105/90 <sup>1</sup> | 200x105/80 <sup>1</sup> | 200x140/110 <sup>1</sup> | 200x140/110 <sup>1</sup> |
|  | Centrale     | cm                    | 155x100/80              | 155x100/80              | 170x100/80               | 170x100/80               |
|  | Posteriore   | cm                    | 190x160                 | 195x80 / 205x80         | 190x160                  | 210/185x80 / 200x80      |
|  | Alternativa  | cm                    | -                       | 210x190                 | -                        | 210x190                  |
| Motorizzazione di base                               |              | 2,3 MJET              | 2,3 MJET                | 2,3 MJET                | 2,3 MJET                 |                          |
| kW (CV)  |              | 96 (130)              | 96 (130)                | 96 (130)                | 96 (130)                 |                          |
| Telaio   |              | Telaio ribassato Fiat | Telaio ribassato Fiat   | Telaio ribassato Fiat   | Telaio ribassato Fiat    |                          |
| Tara   | kg           | 2610                  | 2610                    | 2735                    | 2735                     |                          |
| Massa in ordine di marcia                            | kg           | 2899                  | 2899                    | 3024                    | 3028                     |                          |
| Carico utile   | kg           | 600                   | 600                     | 475                     | 471                      |                          |
| Massa a pieno carico                                 | kg           | 3499                  | 3499                    | 3499                    | 3499                     |                          |
| N. posti omologati con massa a pieno carico di serie |              | 4                     | 4                       | 4                       | 4                        |                          |
| N. posti omologati massimo con aumento del peso      |              | 4                     | 4                       | 4                       | 4                        |                          |
| Impianto di riscaldamento                            |              | Combi 6               | Combi 6                 | Combi 6                 | Combi 6                  |                          |
| Frigorifero/di cui congelatore                       | l            | 142 / 15              | 142 / 15                | 190 / 15                | 190 / 15                 |                          |
| Serbatoio acque chiare incl. boiler (ridotto)        | l            | 116 (20)              | 116 (20)                | 116 (20)                | 116 (20)                 |                          |
| Serbatoio acque di recupero                          | l            | 90                    | 90                      | 90                      | 90                       |                          |
| Markisenlänge  | m            | 4,0                   | 4,0                     | 4,5                     | 4,5                      |                          |
| Maße Stauraumtüre rechts serienmäßig/maximal         | cm           | 85x110 / -            | 85x75 / 85x110          | 90x110 / -              | 90x85 / 90x110           |                          |
| Maße Stauraumtüre links serienmäßig/maximal          | cm           | 85x110 / -            | 85x75 / 85x110          | 90x110 / -              | 90x85 / 90x110           |                          |
| Batteria / Accumulatore                              | Ah/A         | 95 / 18               | 95 / 18                 | 95 / 18                 | 95 / 18                  |                          |
| Numero delle prese di corrente                       | 230V/12V/USB | 7 / 1 / 2             | 7 / 1 / 2               | 7 / 1 / 2               | 7 / 1 / 2                |                          |

<sup>1</sup> Solo in abbinamento con la dotazione speciale letto basculante

# Pulse Motorhome



| PULSE  |              | I 6651 DBM            | I 6811 EB             | I 7051 DBM            | I 7051 DBL            | I 7051 EB             | I 7051 EBL              |
|--|--------------|-----------------------|-----------------------|-----------------------|-----------------------|-----------------------|-------------------------|
| Prezzo I.V.A. inclusa                                | €            | 74.490,-              | 74.490,-              | 75.490,-              | 76.490,-              | 75.490,-              | 76.490,-                |
| Lunghezza  | cm           | 699                   | 699                   | 740                   | 740                   | 740                   | 740                     |
| Larghezza  | cm           | 233                   | 233                   | 233                   | 233                   | 233                   | 233                     |
| Altezza  | cm           | 300                   | 300                   | 300                   | 300                   | 300                   | 300                     |
| Altezza interna                                      | cm           | 205                   | 205                   | 205                   | 205                   | 205                   | 205                     |
| Peso rimorch. 12% frenato/non frenato                | kg           | 2000 / 750            | 2000 / 750            | 2000 / 750            | 2000 / 750            | 2000 / 750            | 2000 / 750              |
| Pneumatici   |              | 225/75R 16C           | 225/75R 16C           | 225/75R 16C           | 225/75R 16C           | 225/75R 16C           | 225/75R 16C             |
| Passo  | cm           | 380                   | 380                   | 404                   | 404                   | 404                   | 404                     |
| Misure letti   |              |                       |                       |                       |                       |                       |                         |
| Basculante   | cm           | 195x150               | 195x150               | 195x150               | 195x150               | 195x150               | 195x150                 |
| Centrale   | cm           | -                     | -                     | -                     | -                     | -                     | -                       |
| Posteriore   | cm           | 190x160               | 190x80 / 205x80       | 190x160               | 190x160               | 210/185x80 / 200x80   | 205/185x80 / 210x195x80 |
| Alternativa  | cm           | -                     | 210x190               | -                     | -                     | 210x190               | 210x190                 |
| Motorizzazione di base                               |              | 2,3 MJET              | 2,3 MJET              | 2,3 MJET              | 2,3 MJET              | 2,3 MJET              | 2,3 MJET                |
| kW (CV)  |              | 96 (130)              | 96 (130)              | 96 (130)              | 96 (130)              | 96 (130)              | 96 (130)                |
| Telaio   |              | Telaio ribassato Fiat | Telaio ribassato Fiat | Telaio ribassato Fiat | Telaio ribassato Fiat | Telaio ribassato Fiat | Telaio ribassato Fiat   |
| Tara kg  | kg           | 2645                  | 2690                  | 2770                  | 2835                  | 2770                  | 2835                    |
| Massa in ordine di marcia                            | kg           | 2940                  | 2985                  | 3065                  | 3131                  | 3069                  | 3134                    |
| Carico utile   | kg           | 559                   | 514                   | 434                   | 368                   | 430                   | 365                     |
| Massa a pieno carico                                 | kg           | 3499                  | 3499                  | 3499                  | 3499                  | 3499                  | 3499                    |
| N. posti omologati con massa a pieno carico di serie |              | 4                     | 4                     | 4                     | 4                     | 4                     | 4                       |
| N. posti omologati massimo con aumento del peso      |              | 4                     | 4                     | 4                     | 4                     | 4                     | 4                       |
| Impianto di riscaldamento                            |              | Combi 6               | Combi 6               | Combi 6               | Combi 6               | Combi 6               | Combi 6                 |
| Frigorifero/di cui congelatore                       | l            | 142 / 15              | 142 / 15              | 190 / 15              | 142 / 15              | 190 / 15              | 142 / 15                |
| Serbatoio acque chiare incl. boiler (ridotto)        | l            | 116 (20)              | 116 (20)              | 116 (20)              | 116 (20)              | 116 (20)              | 116 (20)                |
| Serbatoio acque di recupero                          | l            | 90                    | 90                    | 90                    | 90                    | 90                    | 90                      |
| Markisenlänge  | m            | 4,5                   | 4,5                   | 5,0                   | 5,0                   | 5,0                   | 5,0                     |
| Maße Stauraumtüre rechts serienmäßig/maximal         | cm           | 85x110 / -            | 85x75 / 85x110        | 90x110 / -            | 90x110 / -            | 90x85 / 90x110        | 90x85 / 90x110          |
| Maße Stauraumtüre links serienmäßig/maximal          | cm           | 85x110 / -            | 85x75 / 85x110        | 90x110 / -            | 90x110 / -            | 90x85 / 90x110        | 90x85 / 90x110          |
| Batteria / Accumulatore                              | Ah/A         | 95 / 18               | 95 / 18               | 95 / 18               | 95 / 18               | 95 / 18               | 95 / 18                 |
| Numero delle prese di corrente                       | 230V/12V/USB | 7 / 1 / 2             | 7 / 1 / 2             | 7 / 1 / 2             | 7 / 1 / 2             | 7 / 1 / 2             | 7 / 1 / 2               |

## Equipaggiamento extra per l'Italia\*

### Pulse T

|  |         |
|--|---------|
| + Oscurante anteriore integrali (vista protetta)   | 609,-   |
| + Illuminazione indiretta  | 669,-   |
| + Volante e pomello del cambio in pelle (Fiat)   | 190,-   |
| + Pedana doccia in legno   | 99,-    |
| + Cruscotto con ghiera cromate (Fiat)  | 39,-    |
| + Specchietti retrovisori elettrici riscaldati (Fiat)  | 227,-   |
| + Finestra nel cupolino  | 1.189,- |
| + Oblò panoramico 70 x 50 (sopra la dinette)   | 419,-   |
| + Predisposizione per la retrocamera   | 189,-   |
| + Predisposizione per il televisore  | 369,-   |
| + Finestra (aggiuntiva) in bagno (di serie per i veicoli EB con opt. 652 letto alto e opt. 7757 letto altezza media) | 219,-   |
| + Porta cellula con finestra e chiusura centralizzata (incl. porta conducente)                                       | 439,-   |
| + Finestra con cornice   | 659,-   |
| + Predisposizione radio con pacchetto Sound  | 929,-   |
| + Tappeto per la cabina di guida   | 109,-   |
| + Climatizzatore automatico (Fiat)   | 1.606,- |
| + Predisposizione per pannello solare  | 139,-   |
| + Predisposizione per l'antenna satellitare  | 109,-   |
| + Pannello di controllo Luxus  | 709,-   |
| + Sensore di collisione per impianto a gas   | 269,-   |
| + Airbag passeggero  | 349,-   |
| + Luci diurne a LED (cabina Fiat)  | 325,-   |
| + Cruise control   | 239,-   |
| <b>Light Moments:</b>  | 1.199,- |
| + Cornice per zona giorno  |         |
| + Illuminazione indiretta delle tende  |         |
| + Preingresso illuminato   |         |
| + Illuminazione indiretta del bagno  |         |
| + Illuminazione del pavimento  |         |
| + Parete posteriore della cucina illuminata  |         |

**PREZZO LISTINO**

**11.298,-**

### Pulse I

|  |         |
|--|---------|
| + Illuminazione indiretta  | 669,-   |
| + Pedana doccia in legno   | 99,-    |
| + Predisposizione per la retrocamera   | 189,-   |
| + Predisposizione per il televisore  | 369,-   |
| + Finestra (aggiuntiva) in bagno (di serie per i veicoli EB con opt. 652 letto alto e opt. 7757 letto altezza media) | 219,-   |
| + Porta cellula con finestra e chiusura centralizzata (incl. porta conducente)                                       | 439,-   |
| + Finestra con cornice   | 659,-   |
| + Predisposizione radio con pacchetto Sound  | 929,-   |
| + Oblò Hub-Kipp-Dach Seitz Heki  | 1.069,- |
| + Porta conducente lato sinistro   | 1.949,- |
| + Tappeto per la cabina di guida   | 109,-   |
| + Climatizzatore automatico (Fiat)   | 1.606,- |
| + Volante e pomello del cambio in pelle (Fiat)   | 190,-   |
| + Predisposizione per pannello solare  | 139,-   |
| + Predisposizione per l'antenna satellitare  | 109,-   |
| + Pannello di controllo Luxus  | 709,-   |
| + Sensore di collisione per impianto a gas   | 269,-   |
| + Cruscotto con ghiera cromate (Fiat)  | 39,-    |
| + Airbag passeggero  | 349,-   |
| + Cruise control   | 239,-   |
| <b>Light Moments:</b>  | 1.199,- |
| + Cornice per zona giorno  |         |
| + Illuminazione indiretta delle tende  |         |
| + Preingresso illuminato   |         |
| + Illuminazione indiretta del bagno  |         |
| + Illuminazione del pavimento  |         |
| + Parete posteriore della cucina illuminata  |         |

**PREZZO LISTINO**

**11.925,-**

\* incluso nel prezzo

# Pacchetti

| Pacchetto GT  | Bianco         |                | Argento        |                | Nero           |                |
|---|----------------|----------------|----------------|----------------|----------------|----------------|
|   | Profilato      | Motorhome      | Profilato      | Motorhome      | Profilato      | Motorhome      |
| Componenti  |                |                |                |                |                |                |
| Colore Chassi argento   | -              | -              | ✓              | -              | -              | -              |
| Colore Chassi nero met.. (mascherina anteriore argento)   | -              | -              | -              | -              | ✓              | -              |
| Design esterno GT bianco T (adesivi, Skid Plate rosso)  | ✓              | -              | -              | -              | -              | -              |
| Design esterno GT bianco I (adesivi, Skid Plate rosso, verniciatura mascherina anteriore dei motorhome di colore nero)      | -              | ✓              | -              | -              | -              | -              |
| Design esterno GT silver/nero T (adesivi, Skid Plate rosso)   | -              | -              | ✓              | -              | ✓              | -              |
| Design esterno GT silver/nero I (adesivi, Skid Plate rosso, verniciatura mascherina anteriore dei motorhome di colore nero) | -              | -              | -              | ✓              | -              | ✓              |
| Scalini cabina guida  | ✓              | -              | ✓              | -              | ✓              | -              |
| Cerchi in lega da 16" Fiat  | ✓              | ✓              | ✓              | ✓              | ✓              | ✓              |
| Cruscotto con applicazioni in alluminio   | ✓              | ✓              | ✓              | ✓              | ✓              | ✓              |
| Luci diurne a LED   | -              | ✓              | -              | ✓              | -              | ✓              |
| Tappo del serbatoio   | ✓              | -              | ✓              | -              | ✓              | -              |
| <b>Prezzo pacchetto</b>   | <b>1.510,-</b> | <b>1.430,-</b> | <b>2.940,-</b> | <b>2.300,-</b> | <b>2.940,-</b> | <b>2.300,-</b> |

✓ Presente    ⊙ Dotazione di serie    - Non previsto

# Dotazioni a richiesta

|  | Aumento di peso (kg) | Numero codice | T 6651 DBM | T 6811 EB | T 7051 DBM | T 7051 EB | I 6651 DBM | I 6811 EB | I 7051 DBM | I 7051 DBL | I 7051 EB | I 7051 EBL |
|--|----------------------|---------------|------------|-----------|------------|-----------|------------|-----------|------------|------------|-----------|------------|
| <b>Telaio</b>  |                      |               |            |           |            |           |            |           |            |            |           |            |
| Fiat Ducato Multijet 150 / 2,3 l / 150 CV)   | S.r.                 | 0             | ○          | ○         | ○          | ○         | ○          | ○         | ○          | ○          | ○         | ○          |
| Fiat Ducato Multijet 180 / 2,3 l / 180 CV)   | S.r.                 | 0             | ○          | ○         | ○          | ○         | ○          | ○         | ○          | ○          | ○         | ○          |
| Fiat Ducato Maxi (4.250 kg massa a pieno carico)   | S.r.                 | 0             | ○          | ○         | ○          | ○         | ○          | ○         | ○          | ○          | ○         | ○          |
| Cambio automatico a 6 marce  | 17                   | 11            | ○          | ○         | ○          | ○         | ○          | ○         | ○          | ○          | ○         | ○          |
| Aumento del peso 3850 kg (Ducato Light)  | S.r.                 | 808           | ○          | ○         | ○          | ○         | ○          | ○         | ○          | ○          | ○         | ○          |
| Cerchi Dethleffs in lega 16"   | 0                    | 8045          | ○          | ○         | ○          | ○         | ○          | ○         | ○          | ○          | ○         | ○          |
| Riscaldamento e sostegno pneumatico anti-lordosi per sedili Pilota   | 2                    | 1659          | -          | -         | -          | -         | ○          | ○         | ○          | ○          | ○         | ○          |
| Piedini posteriori (due pezzi)   | 6                    | 390           | ○          | ○         | ○          | ○         | ○          | ○         | ○          | ○          | ○         | ○          |
| Rafforzamento dell'asse anteriore  | S.r.                 | 1889          | -          | -         | -          | -         | ○          | ○         | ○          | ○          | ○         | ○          |
| Gancio di traino   | 35                   | 273           | ○          | ○         | ○          | ○         | ○          | ○         | ○          | ○          | ○         | ○          |
| <b>Struttura esterna</b>   |                      |               |            |           |            |           |            |           |            |            |           |            |
| Portabiciclette per 3 biciclette (montaggio posteriore)  | 8,7                  | 938           | ○          | ○         | ○          | ○         | ○          | ○         | ○          | ○          | ○         | ○          |
| Portabiciclette per 4 biciclette (montaggio posteriore)  | 10,2                 | 815           | ○          | ○         | ○          | ○         | ○          | ○         | ○          | ○          | ○         | ○          |
| Portabiciclette abbassabile per parete posteriore in VTR (3 guide)   | 10                   | 7482          | ○          | ○         | ○          | ○         | ○          | ○         | ○          | ○          | ○         | ○          |
| Tendalino Omnistor 4,0 m (manuale)   | 33                   | 859           | ○          | ○         | -          | -         | -          | -         | -          | -          | -         | -          |
| Tendalino Omnistor 4,5 m (manuale)   | 50                   | 930           | -          | -         | ○          | ○         | ○          | ○         | -          | -          | -         | -          |
| Tendalino Omnistor 5,0 m (manuale)   | 54                   | 697           | -          | -         | -          | -         | -          | -         | ○          | ○          | ○         | ○          |
| Oblò panoramico 75x105 cm nella zona giorno  | 12                   | 849           | -          | -         | -          | -         | ○          | ○         | ○          | ○          | ○         | ○          |
| <b>Struttura interna</b>   |                      |               |            |           |            |           |            |           |            |            |           |            |
| Estintore da 2 kg  | 3,6                  | 1878          | ○          | ○         | ○          | ○         | ○          | ○         | ○          | ○          | ○         | ○          |
| Segnalatore di fumo  | 0,5                  | 1891          | ○          | ○         | ○          | ○         | ○          | ○         | ○          | ○          | ○         | ○          |
| Montaggio cassaforte   | 13                   | 323           | ○          | ○         | ○          | ○         | ○          | ○         | ○          | ○          | ○         | ○          |
| <b>Varianti dell'arredamento</b>   |                      |               |            |           |            |           |            |           |            |            |           |            |
| Letto alto   | 5                    | 652           | -          | ○         | -          | ○         | -          | ○         | -          | -          | ○         | ○          |
| Letto d'emergenza  | 3                    | 339           | ○          | ○         | ○          | ○         | -          | -         | -          | -          | -         | -          |
| Letto basculante nella cabina di guida   | 55                   | 680           | ○          | ○         | ○          | ○         | -          | -         | -          | -          | -         | -          |
| Isofix - Predisposizione sedile bimbo  | 5                    | 8125          | ○          | ○         | ○          | ○         | ○          | ○         | ○          | -          | ○         | -          |
| <b>Arredamento tessile</b>   |                      |               |            |           |            |           |            |           |            |            |           |            |
| Materasso a 7 zone con inserti in gel  | 4                    | 0             | ○          | ○         | ○          | ○         | ○          | ○         | ○          | ○          | ○         | ○          |
| Tappeto sagomato non fissato   | 6-9                  | 851           | ○          | ○         | ○          | ○         | ○          | ○         | ○          | ○          | ○         | ○          |
| <b>Installazioni elettriche</b>  |                      |               |            |           |            |           |            |           |            |            |           |            |
| Seconda batteria da 95 Ah  | 27                   | 830           | ○          | ○         | ○          | ○         | ○          | ○         | ○          | ○          | ○         | ○          |
| Impianto solare (2 x 60 Watt)  | 15                   | 922           | ○          | ○         | ○          | ○         | ○          | ○         | ○          | ○          | ○         | ○          |
| <b>Installazioni a gas</b>   |                      |               |            |           |            |           |            |           |            |            |           |            |
| Presa del gas esterna da 30 mbar   | 1                    | 878           | ○          | ○         | ○          | ○         | ○          | ○         | ○          | ○          | ○         | ○          |
| Impianto di commutazione Duo Control CS incluso sensore di collisione (peso inclusa la dotazione a richiesta bombola gas in alluminio da 11 kg)                  | 13                   | 1577          | ○          | ○         | ○          | ○         | ○          | ○         | ○          | ○          | ○         | ○          |
| <b>Approvvigionamento idrico/Installazioni</b>   |                      |               |            |           |            |           |            |           |            |            |           |            |
| Serbatoio delle acque grigie isolato   | 2,5                  | 665           | ○          | ○         | ○          | ○         | ○          | ○         | ○          | ○          | ○         | ○          |
| Interruttore per la pompa dell'acqua   | 1                    | 397           | ○          | ○         | ○          | ○         | ○          | ○         | ○          | ○          | ○         | ○          |
| <b>Riscaldamento/Climatizzazione</b>   |                      |               |            |           |            |           |            |           |            |            |           |            |
| Controllo tramite app per il riscaldamento ad aria calda   | 1                    | 9659          | ○          | ○         | ○          | ○         | ○          | ○         | ○          | ○          | ○         | ○          |
| Riscaldamento a pavimento elettrico (parziale)   | 9                    | 763           | ○          | ○         | ○          | ○         | ○          | ○         | ○          | ○          | ○         | ○          |
| Climatizzatore a tetto   | 34                   | 609           | ○          | ○         | ○          | ○         | ○          | ○         | ○          | ○          | ○         | ○          |
| Riscaldamento ad acqua calda ALDE  | 30-50                | 761           | ○          | ○         | ○          | ○         | ○          | ○         | ○          | ○          | ○         | ○          |
| Riscaldamento ad acqua calda ALDE per la cabina di guida (solo in abbinamento con riscaldamento ALDE - non in abbinamento con il tappeto per la cabina di guida) | 10                   | 6709          | ○          | ○         | ○          | ○         | ○          | ○         | ○          | ○          | ○         | ○          |
| Riscaldamento del pavimento con acqua calda ALDE   | 10                   | 1603          | ○          | ○         | ○          | ○         | ○          | ○         | ○          | ○          | ○         | ○          |
| Comando riscaldamento ALDE tramite app Smartphone  | S.r.                 | 7512          | ○          | ○         | ○          | ○         | ○          | ○         | ○          | ○          | ○         | ○          |
| Scambiatore termico ALDE   | 7                    | 565           | ○          | ○         | ○          | ○         | ○          | ○         | ○          | ○          | ○         | ○          |
| <b>Cucina</b>  |                      |               |            |           |            |           |            |           |            |            |           |            |
| Cappa aspirante  | 2                    | 344           | ○          | ○         | ○          | ○         | ○          | ○         | ○          | ○          | ○         | ○          |
| Frigorifero grande (190 l) con forno e grill integrato   | 20                   | 290           | -          | -         | ○          | ○         | -          | -         | ○          | -          | ○         | -          |

|   | Aumento di peso (kg) | Numero codice | T 6651 DBM | T 6811 EB | T 7051 DBM | T 7051 EB | I 6651 DBM | I 6811 EB | I 7051 DBM | I 7051 DBL | I 7051 EB | I 7051 EBL |
|---|----------------------|---------------|------------|-----------|------------|-----------|------------|-----------|------------|------------|-----------|------------|
| <b>Sistemi Multimediali</b>   |                      |               |            |           |            |           |            |           |            |            |           |            |
| Antenna parabolica satellitare 65   | 13                   | 1741          | ○          | ○         | ○          | ○         | ○          | ○         | ○          | ○          | ○         | ○          |
| Antenna parabolica satellitare 65 Twin  | 13                   | 7670          | ○          | ○         | ○          | ○         | ○          | ○         | ○          | ○          | ○         | ○          |
| Antenna parabolica satellitare 85   | 21                   | 7671          | ○          | ○         | ○          | ○         | ○          | ○         | ○          | ○          | ○         | ○          |
| Antenna parabolica satellitare 85 Twin  | 15                   | 1637          | ○          | ○         | ○          | ○         | ○          | ○         | ○          | ○          | ○         | ○          |
| Schermo piatto 22"  | 4                    | 1799          | ○          | ○         | ○          | ○         | ○          | ○         | ○          | ○          | ○         | ○          |
| Naviceiver Dethleffs incluso DAB+, sistema di navigazione e collegamento diretto con il pannello di controllo | S.r.                 | 9582          | ○          | ○         | ○          | ○         | ○          | ○         | ○          | ○          | ○         | ○          |
| Top View 360° (solo in abbinamento con l'optional 9582 "Dethleffs Naviceiver")                                | 6                    | 7173          | ○          | ○         | ○          | ○         | ○          | ○         | ○          | ○          | ○         | ○          |
| Retrocamera (solo in abbinamento con la dotazione a richiesta 9582 "Dethleffs Naviceiver")                    | 5                    | 7636          | ○          | ○         | ○          | ○         | ○          | ○         | ○          | ○          | ○         | ○          |
| Televisore piatto da 32" con supporto girevole  | 7                    | 9807          | ○          | ○         | ○          | ○         | ○          | ○         | ○          | ○          | ○         | ○          |
| Pacchetto Sound per zona giorno (solo in abbinamento con la predisposizione radio e pacchetto Sound)          | 10                   | 9964          | ○          | ○         | ○          | ○         | ○          | ○         | ○          | ○          | ○         | ○          |
| <b>Altro</b>  |                      |               |            |           |            |           |            |           |            |            |           |            |
| Documenti per l'immatricolazione  | S.r.                 | 0             | ◆          | ◆         | ◆          | ◆         | ◆          | ◆         | ◆          | ◆          | ◆         | ◆          |



# Pulse

## Punti di forza degli interni



- » Composizione armonica dell'illuminazione a bordo su 4 livelli.  
La luce da soffitto: offre la sensazione di un soffitto sollevato  
La luce funzionale: autentica, chiara e tonda  
La luce da parete: offre ampiezza al vano  
La luce nel pavimento: comoda e allo stesso tempo altamente funzionale



- » Il letto nautico, regolabile nell'altezza e largo 160 cm, è comodamente accessibile da tre lati



- » Profili disponibili con letto basculante a richiesta (Altezza in piedi sotto il letto basculante 1,90 m)



- » Comfort eccezionale grazie al pavimento IsoProtect



- » Pensili Maxi-Flex innovativi con apertura silenziosa e uso intuitivo. Orientandosi verso il basso offrono una sensazione di spazio maggiore e molta ergonomia, senza dover rinunciare allo spazio di stivaggio



- » Splendido rivestimento del blocco delle cinture di sicurezza che allo stesso tempo crea una separazione ottica tra la dinette e la cucina



- » Naviceiver Dethleffs (a richiesta) incluso DAB+, sistema di navigazione e collegamento diretto con il pannello di controllo



- » Elegante mobile retroilluminato nell'ingresso con cassetti, ripiani e maniglia di salita illuminata. (TV optional)

# Pulse

## Punti di forza dell'esterno



» Linea del tetto verso la parte posteriore aerodinamicamente arrotondata



» Grande finestra apribile nel cupolino della cabina di guida dei profilati



» Unico e sicuro: paraurti posteriore con fascia di luci notturne a LED



» In stile pullman, doppi specchietti laterali con campo visivo ampio



» Il nuovo frontale di Dethleffs (foto pacchetto GT optional)



» Telecamera per la retromarcia (optional) elegantemente integrata nello spoiler sotto la terza luce di frenata extra larga



» Aspetto accattivante per una maggiore sicurezza: luci diurne



» Pratica chiusura del garage posteriore con una mano