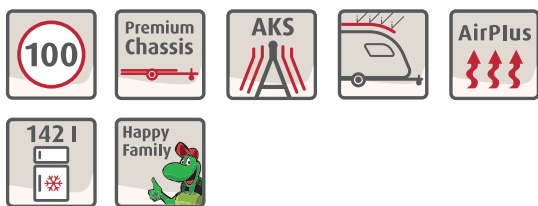


c'go

La Caravan to go

Con la c'go viene subito voglia di fare le valigie e mettersi in viaggio. Si presenta con un look fresco e moderno, è disponibile con quattro tappezzerie a scelta e offre una vasta gamma di modelli: dalle caravan compatte alle spaziose caravan familiari. Questo la rende una perfetta compagna di viaggio, ideale per le giovani coppie e le piccole famiglie. E per chi se lo chiedesse, la giovane amica della famiglia è disponibile a un prezzo interessante! Quando si parte?



Caratteristiche principali

Massa complessiva tecnicamente consentita*	1.200 - 2.000 kg
Lunghezza complessiva (incl. timone)	634 - 815 cm
Larghezza complessiva	220 - 250 cm
Altezza veicolo	260 - 261 cm
Posti letto	3 - 6
Prezzo	da 13.940,- fino a 19.920,- €

* Il valore dipende dalla piantina e dalle dotazioni

Punti di forza c'go

- + La soluzione giusta per tutti: la gamma offre una vasta scelta di modelli sia per le famiglie più piccole sia per quelle numerose.
- + Look fresco: con il design degli interni accattivante e moderno e una scelta selezionata di tappezzerie dai colori vivaci per tutti i gusti.
- + Attraente: conveniente nel prezzo senza dover rinunciare a niente.
- + Protetta dagli agenti atmosferici: tetto, parete anteriore e posteriore in vetroresina.
- + Per non lasciare niente a casa: numerosi vani di stivaggio ed elevato carico utile per caricare tutto quello di cui avete bisogno.
- + Leggerezza: così leggera che è possibile trainarla anche con una normale patente classe B (a seconda del veicolo trainante).

Equipaggiamento di serie

Scozza / Telaio / Modello Base

- Telaio leggero
- Telaio zincato, sistema frenante ad inerzia con ritorno automatico
- Ruotino d'appoggio a basso attrito con manovella
- Piedini zincati con costruzione leggera
- Pneumatici di marca tarati per la velocità di 100 km orari
- Dispositivo di stabilizzazione
- Ammortizzatori Octagon

Struttura

- Pareti laterali in lamiera di alluminio martellata colore bianco
- Parete anteriore, posteriore e tetto in resistente VTR (vetroresina)
- Pavimento: 41 mm - Pareti laterali/tetto: 28 mm
- Lucernario trasparente con oscurante e zanzariera
- Sportello di servizio
- Finestre a trapezio con doppio vetro apribili e isolate dotate di oscurante e zanzariera

Tecnica di bordo

- Vano per due bombole di gas da 11 kg
- Pavimento del vano bombole in robusto alluminio mandorlato a prova di infiltrazioni e corrosione
- Approvvigionamento idrico azionato elettricamente
- Approvvigionamento elettrico 12 V in tutto il veicolo
- Blocco elettrico compatto a 230 V con impianto di sicurezza automatico e sistema salvavita a 12 V nell'armadio guardaroba, comprensivo di trasformatore ad alte prestazioni 340W
- Allacciamenti esterni per elettricità a bordo a 230 V a norma CEE
- Preingresso illuminato
- Regolatore per il tubo del gas
- Riscaldamento con termoventilazione ad alte prestazioni (per il modello v. dati tecnici)
- Serbatoio su rotelle delle acque di scarico nel vano portabombole
- Rilevatore di fumo

- Faretto a LED nella dinette anteriore e posteriore

Cucina

- Pratico piano cottura a 3 fuochi con accensione elettrica
- Grandi cassette scorrevoli con chiusura ammortizzata per una chiusura assolutamente silenziosa
- Grande frigorifero da 142 litri con congelatore da 15 litri

Bagno

- Lucernario con zanzariera
- Piatto doccia
- Elegante lavandino in acciaio inox
- Porta asciugamani e appendini
- Spot a LED

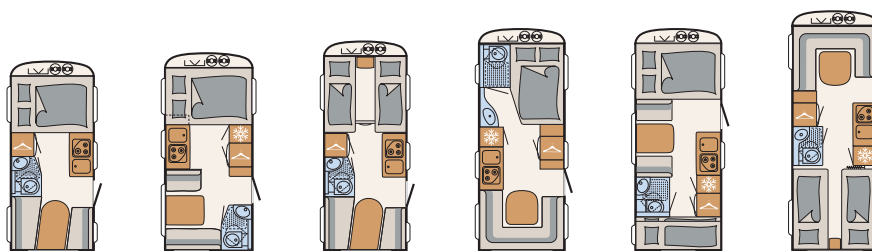
Comfort abitativo

- Sistema AirPlus - perfetta circolazione dell'aria all'interno e retroventilazione dei pensili e dei mobili
- Doghe speciali ribaltabili con fermi in caucciù per un migliore utilizzo degli spazi di stivaggio sotto al letto
- Materassi in schiuma a freddo per tutti i letti singoli e matrimoniali
- Dinette trasformabile in letto
- Letti a castello con barriera di sicurezza e scaletta
- Letti a castello - portata massima 80 kg
- Spazio aperto di stivaggio supplementare sotto ai pensili
- Nelle piantine con letto a castello il letto inferiore è ribaltabile (stivaggio supplementare)

Allestimenti

- Stile mobilio: Pearlwhite con la tappezzeria Grey Orbit, Blue Lagune, Green Paradise o Sunshine

c'go Dati tecnici



C'GO		415 QL	430 QS	475 EL	495 FR	495 QSK	515 RE
Prezzo I.V.A. inclusa	€	13.940,-	14.990,-	14.990,-	15.520,-	16.360,-	17.090,-
Larghezza	cm	220	230	220	230	230	230
Lunghezza abitacolo / complessiva	cm	500 / 634	521 / 650	557 / 686	594 / 723	592 / 718	642 / 773
Altezza complessiva / perimetro	cm	261 / 896	261 / 914	261 / 949	261 / 986	261 / 984	260 / 1034
Misure letti nella parte anteriore	cm	200x135	205x155	2x (200x85)	200x145/110	210x135	210x160/125
	laterale	cm	-	-	-	190x90	-
	alternativa	cm	-	-	200x190 ¹	-	210x190 ¹
	Posteriore	cm	200x130/100	200x130/100	200x130/100	210x80/210x70	215x90 / 205x90
Posti letto max.		3	3	3	4	6	4
Massa in ordine di marcia	kg	1027	1086	1155	1200	1197	1272
Carico utile	kg	173	214	145	160	163	128
Massa a pieno carico	kg	1200	1300	1300	1360	1360	1400
Aumento massimo del peso	kg	1700	1700	1700	1700	1700	1800
Telaio / Monoasse (1) Biasse (2)		1	1	1	1	1	1
Impianto di riscaldamento		S 3004	S 3004	S 3004	S 3004	S 3004	S 3004
Frigorifero/di cui congelatore	l	86 / 9	142 / 15	86 / 9	142 / 15	142 / 15	142 / 15
Seratoio acqua potabile / recupero	l	44 / 23	44 / 22	44 / 22	44 / 22	44 / 22	44 / 22

¹ Solo in abbinamento con la dotazione speciale trasformazione dei letti singoli in letto matrimoniale

Pacchetti

Pacchetto sicurezza

Componenti

ATC (Trailer Control)	✓
Commutazione impianto duo control inclusi spia	✓

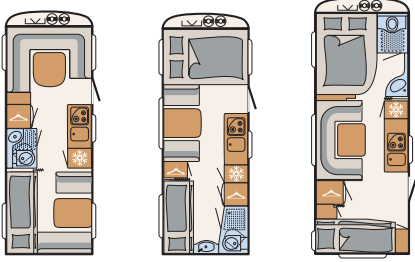
Prezzo pacchetto **870,-**

Pacchetto Touring c'go

Componenti

Approvvigionamento di acqua calda con Therme	✓
Oblò Heki II inclusa cornice illuminata	✓
Zanzariera avvolgibile per la porta d'ingresso	✓
Dotazione speciale doccia - incluse rubinetterie e tenda	✓
Impianto di termoventilazione	✓

Prezzo pacchetto **1.520,-**



515 RK	535 QSK	565 FMK
17.510,-	18.140,-	19.920,-
230	230	250
642 / 773	641 / 765	678 / 815
261 / 1034	261 / 1033	261 / 1070
210x160/125	210x135	205x165/130
205x140	195x90	200x110
-	-	-
2x (205x70)	2x(190x70)	2x (200x80)
6	6	6
1291	1295	1380
109	205	220
1400	1500	1600
1800	1800	2000
1	1	1
S 3004	S 3004	S 5004
142 / 15	142 / 15	142 / 15
44 / 22	44 / 22	44 / 22

Dotazioni a richiesta

	Prezzo I.V.A. inclusa €	Aumento di peso (kg)	Numero codice	415 QL	430 QS	475 EL	495 FR	495 QSK	515 RE	515 RK	535 QSK	565 FMK
Telaio												
ATC (Trailer Control)	S.r.	4	748	○	○	○	○	○	○	○	○	○
Aumento del peso a 1300 kg	S.r.	4	135	○	●	●	-	-	-	-	-	-
Aumento del peso a 1360 kg (senza variazione del telaio)	S.r.	4	9619	○	○	○	●	●	-	-	-	-
Aumento del peso a 1400 kg	S.r.	24	359	○	○	○	○	○	●	●	●	-
Aumento del peso a 1500 kg	S.r.	24	136	○	○	○	○	○	○	○	○	○
Aumento del peso a 1700 kg	S.r.	24	278	○	○	○	○	○	○	○	○	○
Aumento del peso a 1800 kg	S.r.	24	279	-	-	-	-	-	○	○	○	○
Aumento del peso a 1900 kg (incluso cerchio in lega 225/70R15C)	S.r.	27	394	-	-	-	-	-	-	-	-	○
Aumento del peso a 2.000 kg (per un asse incluso cerchi in lega 225/70R15C)	S.r.	27	138	-	-	-	-	-	-	-	-	○
Ruota su cerchione in lega 185 R 14 C LI 102 (fino a 1600 kg)	S.r.	S.r.	836	○	○	○	○	○	○	○	○	○
Ruota su cerchione in acciaio 185 R14 C 8 PR (fino a 1600 kg)	S.r.	18	831	○	○	○	○	○	○	○	○	○
Ruota di scorta su cerchione in lega 185 R 14 C LI 102 (fino a 1600 kg)	S.r.	17	837	○	○	○	○	○	○	○	○	○
Piedini stabilizzatori inclusi Big Foot's	S.r.	1	9138	○	○	○	○	○	○	○	○	○
Ruota di scorta su cerchione in acciaio 195 R 14 C LI 106, 1700 kg e 1800 kg	S.r.	22,5	833	-	-	○	○	○	○	○	○	○
Ruota di scorta su cer. in lega 195 R 14 C 8PR-LI 106, 1700 kg e 1800 kg	S.r.	21,5	839	-	-	○	○	○	○	○	○	○
Ruota su cerchione in lega 195 R 14 C LI 106, 1700 kg e 1800 kg	S.r.	4	838	○	○	○	○	○	○	○	○	○
Ruota su cerchione in acciaio 195 R 14 C LI 106, 1700 kg e 1800 kg	S.r.	4	832	○	○	○	○	○	○	○	○	○
Copritimone	S.r.	8	434	○	○	○	○	○	○	○	○	○
Struttura esterna												
Finestra anteriore (a seconda del modello)	S.r.	4	982	○	○	○	○	○	●	●	○	○
Finestra apribile nel bagno	S.r.	3	1028	○	○	○	○	○	○	○	●	○
Zanzariera avvolgibile per la porta d'ingresso	S.r.	2,5	360	○	○	○	○	○	○	○	○	○
Oblò Heki II inclusa cornice illuminata	S.r.	13	274	○	○	○	○	○	○	○	○	○
Struttura interna												
Estintore da 2 kg	S.r.	3,5	843	○	○	○	○	○	○	○	○	○
Varianti dell'arredamento												
Trasformazione dei letti singoli in letto matrimoniale	S.r.	5	685	-	-	○	-	-	○	-	-	-
Letto a castello a 3 posti (non ribaltabile / senza sportello di servizio)	S.r.	20	200	-	-	-	-	○	-	○	○	○
Letto in alternativa	S.r.	S.r.	6633	-	-	-	-	-	-	○	-	-
Allargamento sedile G-SL-GR	S.r.	1	7750	-	-	-	-	○	-	-	○	-
Arredamento tessile												
Fodera per materassi abbinata all'allestimento (letto matrimoniale)	S.r.	3	8136	○	○	-	○	○	-	-	○	○
Fodera per materassi abbinata all'allestimento (letti singoli)	S.r.	5	8135	-	-	○	-	-	○	-	-	-
Tappeto sagomato non fissato	S.r.	8-10	513	○	○	○	○	○	○	○	○	○
Impianto gas												
Commutazione impianto duo control inclusi spia	S.r.	2,5	784	○	○	○	○	○	○	○	○	○
Approvvigionamento idrico/Installazioni												
Approvvigionamento di acqua calda con Therme	S.r.	15	123	○	○	○	○	○	○	○	○	○
Dotazione speciale doccia - incluse rubinetterie e tenda	S.r.	5	1097	○	○	○	○	○	○	○	○	○
Riscaldamento/Climatizzazione												
Impianto di riscaldamento elettrico aggiuntivo 220 V Ultra Heat per S 3004	S.r.	2	364	○	○	○	○	○	○	○	○	-
Riscaldamento a pavimento elettrico supplementare	S.r.	9	387	○	○	○	○	○	○	○	○	○
Ventilatore 12 V per Truma S 5004	S.r.	2	178	-	-	-	-	-	-	-	-	○
Impianto di riscaldamento elettrico aggiuntivo 220 V Ultra Heat per S 5004	S.r.	2	422	-	-	-	-	-	-	-	-	○
Installazione predisposizione aria condizionata	S.r.	S.r.	172	○	○	○	○	○	○	○	○	○
Sistemi Multimediali												
Predisposizione per TV a schermo piatto	S.r.	2	678	○	○	○	○	○	○	○	○	○
Uscita audio multifunzione, 12 V, 220 V, TV e SAT	S.r.	1	611	-	-	-	-	-	○	○	-	○
Altro												
Documenti per l'immatricolazione	S.r.	S.r.	0	○	○	○	○	○	○	○	○	○

c'go

Punti di forza degli interni



» Grande frigorifero da 142 l con scomparto freezer da 15 l (per divergenze vedi listino prezzi)



» Fornello a 3 fuochi con accensione elettrica



» Ampi cassetti con sistema soft-close, la chiusura silenziosa è garantita



» Sistema Air-Plus per la retroventilazione dei mobili



» Materassi a schiuma fredda per tutti i letti singoli o matrimoniali



» Rete a doghe con estremità in gomma elastica, sollevabile per più spazio di stivaggio



» Grande spazio di stivaggio, accessibile sia dall'interno che dall'esterno



» Lavandino in acciaio inox

c'go

Punti di forza dell'esterno



» Finestre a compasso isolate con vetri doppi (grigio grafite) con rullo oscurante e zanzariera



» Pneumatici di marca tarati per la velocità di 100 km orari



» Luce tenda a LED a risparmio energetico



» Vano bombole gas per 2 bombole da 11 kg, pavimento anticorrosivo in alluminio



» Sistema di antisbandamento AKS



» Parete anteriore, parete posteriore e tetto in VTR resistente



» Serbatoio delle acque grigie con ruote nel vano bombole